

نتایج ثبت پایه جمعیت عشایر کوچنده کشور

۱۴۰۰

(در سطح شهرستان)

تعداد رکوردهای متصل شده

سامانه مدیریت اطلاعات آماری سازمان امور عشایر ایران

با رکوردهای سایر پایگاه‌های اطلاعاتی کشور

| | | | |
|---|--|---|--|
|  سازمان بیمه سلامت ایران |  سرسناری عمومی نفوس و مسکن |  سازمان به‌فهم‌سازی یارزما |  سازمان ثبت احوال کشور |
| ۹۴۶۰۸۷ | ۹۸۲۵۵۵ | ۱۰۹۶۶۹۸ | ۱۱۱۵۰۴۱ |
|  سرسناری عمومی کشاورزی ۱۳۹۳ |  سندون مرکزی جمهوری کشاورزان، روستاییان و عشایر |  وزارت آموزش و پرورش |  سرسناری اجتماعی اقتصادی مرکز پژوهش‌ها ۱۳۸۷ |
| ۱۰۰۹۰۲ خانوار | ۱۹۱۴۵۷ | ۲۲۱۱۳۹ | ۳۷۱۳۲۱ |
|  وزارت علوم، تحقیقات و فناوری |  وزارت علوم، تحقیقات و فناوری |  سازمان بزرگساز کشور |  سازمان اسناد و کتابخانه ملی جمهوری اسلامی ایران |
| ۵۹۷ اساتید و کارکنان | ۲۳۱۸۷ دانشجویان | ۲۳۸۶۷ | ۱۰۴۴۷۲ |
|  پیمه مرکزی جمهوری اسلامی ایران |  سازمان تأمین اجتماعی |  سازمان آموزش فنی و حرفه‌ای کشور |  سازمان امور مالیاتی کشور |
| | ۸۱۹۱۷ | ۶۵۶۱ | ۱۶۳۴۰ |

پیش‌گفتار

اجرای سرشماری‌ها به‌روش سنتی علاوه بر این‌که هزینه بسیار را بر کشور تحمیل می‌کند، اطلاعات آن‌ها با گذشت زمان، قدیمی می‌شود و برای آن‌که قابل استفاده باشد، نیازمند به‌روزرسانی است. با عنایت به این موضوع و با توجه به توسعه پایگاه‌های اطلاعاتی در کشور و همچنین بررسی‌های انجام‌شده در باره شیوه‌های اجرای سرشماری در سایر کشورها، مرکز آمار ایران نیز تغییر روش اجرای سرشماری‌ها از روش سنتی (مراجعه حضوری) به استفاده از داده‌های ثبتی را در دستور کار خود قرار داد. این تغییر رویکرد در اسفند ۱۳۹۶ به‌صورت دو بخشنامه مجزا، توسط معاون اول رئیس‌جمهور «به‌منظور اجرا» و رئیس شورای عالی آمار «به‌منظور همکاری دستگاه‌ها» به همه وزارتخانه‌ها و سازمان‌ها ابلاغ شد.

برای این منظور، مرکز آمار ایران با رویکرد جدید خود، عدم اجرای سنتی سرشماری اجتماعی اقتصادی عشایر کوچنده را که طبق برنامه قبلی می‌بایست در سال ۱۳۹۷ اجرا شود، به سازمان امور عشایری اعلام نمود و درخواست طراحی سامانه‌ای به‌منظور ثبت اطلاعات خانوارهای عشایر کوچنده در زمان ارائه خدمات توسط آن سازمان را مطرح کرد. با هدایت و همکاری مرکز آمار ایران، نخستین سامانه ثبت اطلاعات خانوارهای عشایر کوچنده در زمستان ۱۳۹۷ طراحی، و ثبت اطلاعات خانوارهای عشایر کوچنده در محل قشلاق از طریق تعاونی‌های عشایری تا خرداد ۱۳۹۸ انجام شد. پس از دریافت داده‌ها، در سال ۱۳۹۹ با برقراری ارتباط بین سامانه مدیریت اطلاعات آماری سازمان امور عشایر ایران و سایر پایگاه‌های اطلاعاتی کشور، مانند سازمان‌های ثبت احوال، هدفمندسازی یارانه‌ها، امور مالیاتی کشور، بیمه سلامت ایران و آخرین سرشماری‌های اجرا شده توسط مرکز آمار ایران، ضمن ایجاد ثبت پایه جمعیت عشایر کوچنده، افزودن سایر ویژگی‌های این خانوارها بدون صرف هزینه یا با صرف هزینه‌ای اندک، امکان‌پذیر شد و نتیجه اولیه ثبت مذکور در پاییز همان سال منتشر شد. از ابتدای سال ۱۴۰۰ با به‌روزرسانی داده‌های برخی از استان‌ها و اتصال مجدد به پایگاه‌های اطلاعاتی مورد نظر، امکان استخراج نتایج ثبت پایه جمعیت عشایر کوچنده کشور در سطح شهرستان و به تفکیک محل استقرار قشلاقی و بیلاقی فراهم گردید.

مرکز آمار ایران از سازمان امور عشایر ایران که در ایجاد ثبت اولیه جمعیت عشایر کوچنده کشور مشارکت همه‌جانبه‌ای داشته است، قدردانی می‌کند. امید است اطلاعات ارائه‌شده از ویژگی‌های اجتماعی عشایر کوچنده کشور در این نشریه که بدون اجرای طرح آماری و از طریق اتصال داده‌های سامانه مدیریت اطلاعات آماری سازمان امور عشایر ایران و پایگاه‌های اطلاعاتی دستگاه‌های اجرایی کشور با استفاده از کد ملی استخراج شده است، مورد استفاده تصمیم‌گیران، برنامه‌ریزان و پژوهشگران قرار گیرد.

جواد حسین‌زاده

رئیس مرکز آمار ایران

فهرست مندرجات

| <u>صفحه</u> | <u>عنوان</u> |
|-------------|---|
| ۳ | پیش‌گفتار |
| ۹ | مقدمه |
| ۹ | تاریخچه و ضرورت اجرای سرشماری عشایر کوچنده |
| ۱۰ | وظیفه قانونی مرکز آمار ایران برای اجرای سرشماری |
| ۱۰ | تغییر شیوه اجرای سرشماری عشایر کوچنده |
| ۱۱ | مزایای ثبت جمعیت عشایر کوچنده |
| ۱۱ | توسعه ثبت جمعیت عشایر کوچنده |
| ۱۱ | تعاریف و مفاهیم |
| ۱۵ | نمودارها |
| ۲۳ | جدول‌های آماری |
| ۳۵ | جدول‌های شهرستانی |

فهرست جدول‌ها

| عنوان | صفحه |
|---|------|
| جدول ۱- جمعیت عشایر کوچنده کشور به تفکیک جنس و طبقات سنی | ۲۵ |
| جدول ۲- تعداد خانوارها، جمعیت (به تفکیک جنس)، و تعداد افراد دارای محل سکونت ثابت عشایر کوچنده کشور در مناطق قشلاقی به تفکیک استان | ۲۶ |
| جدول ۳- تعداد دانش‌آموزان و دانشجویان در مقایسه با جمعیت عشایر کوچنده کشور در مناطق قشلاقی به تفکیک استان (نفر) | ۲۷ |
| جدول ۴- تعداد دانش‌آموختگان سازمان نهضت سوادآموزی و مهارت‌آموختگان فنی و حرفه‌ای عشایر کوچنده کشور در مناطق قشلاقی به تفکیک استان (نفر) | ۲۸ |
| جدول ۵- تعداد دریافت‌کنندگان یارانه و بیمه‌شدگان عشایر کوچنده کشور در مناطق قشلاقی به تفکیک نوع بیمه و استان (نفر) | ۲۹ |
| جدول ۶- تعداد خانوارها، جمعیت (به تفکیک جنس)، و تعداد افراد دارای محل سکونت ثابت عشایر کوچنده کشور در مناطق بیلاقی به تفکیک استان | ۳۰ |
| جدول ۷- تعداد دانش‌آموزان و دانشجویان در مقایسه با جمعیت عشایر کوچنده کشور در مناطق بیلاقی به تفکیک استان (نفر) | ۳۱ |
| جدول ۸- تعداد دانش‌آموختگان سازمان نهضت سوادآموزی و مهارت‌آموختگان فنی و حرفه‌ای عشایر کوچنده کشور در مناطق بیلاقی به تفکیک استان (نفر) | ۳۲ |
| جدول ۹- تعداد دریافت‌کنندگان یارانه و بیمه‌شدگان عشایر کوچنده کشور در مناطق بیلاقی به تفکیک نوع بیمه و استان (نفر) | ۳۳ |
| جدول ۱۰- تعداد خانوارها و جمعیت عشایر کوچنده به تفکیک جنس و شهرستان در مناطق قشلاقی استان آذربایجان شرقی | ۳۷ |
| جدول ۱۱- تعداد خانوارها و جمعیت عشایر کوچنده به تفکیک جنس و شهرستان در مناطق بیلاقی استان آذربایجان شرقی | ۳۷ |
| جدول ۱۲- تعداد خانوارها و جمعیت عشایر کوچنده به تفکیک جنس و شهرستان در مناطق قشلاقی استان آذربایجان غربی | ۳۸ |
| جدول ۱۳- تعداد خانوارها و جمعیت عشایر کوچنده به تفکیک جنس و شهرستان در مناطق بیلاقی استان آذربایجان غربی | ۳۸ |
| جدول ۱۴- تعداد خانوارها و جمعیت عشایر کوچنده به تفکیک جنس و شهرستان در مناطق قشلاقی استان اردبیل | ۳۹ |
| جدول ۱۵- تعداد خانوارها و جمعیت عشایر کوچنده به تفکیک جنس و شهرستان در مناطق بیلاقی استان اردبیل | ۳۹ |
| جدول ۱۶- تعداد خانوارها و جمعیت عشایر کوچنده به تفکیک جنس و شهرستان در مناطق قشلاقی استان اصفهان | ۴۰ |
| جدول ۱۷- تعداد خانوارها و جمعیت عشایر کوچنده به تفکیک جنس و شهرستان در مناطق بیلاقی استان اصفهان | ۴۰ |
| جدول ۱۸- تعداد خانوارها و جمعیت عشایر کوچنده به تفکیک جنس و شهرستان در مناطق قشلاقی استان البرز | ۴۱ |
| جدول ۱۹- تعداد خانوارها و جمعیت عشایر کوچنده به تفکیک جنس و شهرستان در مناطق بیلاقی استان البرز | ۴۱ |
| جدول ۲۰- تعداد خانوارها و جمعیت عشایر کوچنده به تفکیک جنس و شهرستان در مناطق قشلاقی استان ایلام | ۴۲ |
| جدول ۲۱- تعداد خانوارها و جمعیت عشایر کوچنده به تفکیک جنس و شهرستان در مناطق بیلاقی استان ایلام | ۴۲ |
| جدول ۲۲- تعداد خانوارها و جمعیت عشایر کوچنده به تفکیک جنس و شهرستان در مناطق قشلاقی استان بوشهر | ۴۳ |
| جدول ۲۳- تعداد خانوارها و جمعیت عشایر کوچنده به تفکیک جنس و شهرستان در مناطق قشلاقی استان تهران | ۴۴ |
| جدول ۲۴- تعداد خانوارها و جمعیت عشایر کوچنده به تفکیک جنس و شهرستان در مناطق بیلاقی استان تهران | ۴۴ |
| جدول ۲۵- تعداد خانوارها و جمعیت عشایر کوچنده به تفکیک جنس و شهرستان در مناطق قشلاقی استان چهارمحال و بختیاری | ۴۵ |
| جدول ۲۶- تعداد خانوارها و جمعیت عشایر کوچنده به تفکیک جنس و شهرستان در مناطق بیلاقی استان چهارمحال و بختیاری | ۴۵ |
| جدول ۲۷- تعداد خانوارها و جمعیت عشایر کوچنده به تفکیک جنس و شهرستان در مناطق قشلاقی استان خراسان جنوبی | ۴۶ |
| جدول ۲۸- تعداد خانوارها و جمعیت عشایر کوچنده به تفکیک جنس و شهرستان در مناطق بیلاقی استان خراسان جنوبی | ۴۶ |

مقدمه

ترکیب اجتماعی جمعیت ایران، متشکل از سه جامعه شهری و روستایی و عشایری است. این جوامع از لحاظ اقتصادی و اجتماعی، تفاوت‌های اساسی با یکدیگر دارند که باید در برنامه‌ریزی‌ها مد نظر قرار گیرد. جامعه عشایر کوچنده، جامعه‌ای است با ساختار ایلی که زندگی مردم آن مبتنی بر کوچ است و با توجه به شرایط اقلیمی و طبیعی با بهره‌برداری از منابع طبیعی برای دام‌های خود اتکای معاش آن‌ها بر پایه دامداری بنا شده است. این شیوه زندگی، از بهترین شیوه‌های تولید و بهره‌برداری از منابع طبیعی و ضامن حفظ محیط زیست و منابع پایه به شمار می‌آید. از آن‌جا که سهم قابل توجهی از گوشت قرمز کشور توسط این جامعه تولید می‌شود، داشتن اطلاعات به‌روز و باکیفیت برای سیاست‌گذاری در امر تولید و واردات و صادرات گوشت قرمز مهم است. مرکز آمار ایران با هدف تغییر رویکرد از روش‌های گردآوری آمار و اطلاعات از شیوه سنتی به روش استفاده از داده‌های ثبتی، مطالعات اولیه در خصوص امکان گردآوری اطلاعات مورد نیاز از خانوارهای عشایر کوچنده کشور را با همکاری سازمان امور عشایر ایران انجام داد و پس از طراحی سامانه و ثبت اطلاعات، نهایتاً ثبت پایه جمعیت عشایر کوچنده کشور ایجاد شد.

تاریخچه و ضرورت اجرای سرشماری عشایر کوچنده

به‌منظور شناسایی خانوارهای عشایر کوچنده، سه سرشماری در سال‌های ۱۳۶۶ و ۱۳۷۷ و ۱۳۸۷ با عنوان سرشماری اجتماعی-اقتصادی عشایر کوچنده کشور اجرا شده است. بر اساس نتایج آخرین سرشماری اجرا شده در سال ۱۳۸۷ در حدود ۲۱۲ هزار خانوار عشایر کوچنده با جمعیت ۱/۲ میلیون نفر در کشور وجود داشته است. مقایسه نتایج این سرشماری با سایر آمارهای رسمی کشور نشان می‌دهد در حالی که خانوارهای عشایر کوچنده کشور ۱/۴ درصد از جمعیت کشور را به خود اختصاص داده‌اند، در حدود ۳۰ درصد از دام سبک کشور (گوسفند و بز) را در اختیار دارند. این موضوع نشان می‌دهد که جامعه عشایر کوچنده در تولید گوشت قرمز کشور دارای نقش بسیار مهم و تأثیرگذاری است.

هیئت محترم وزیران در جلسه مورخ ۱۳۸۴/۱/۱۴ بنا به پیشنهاد مشترک شماره ۱۱/۲۰۷۸۳/۰ مورخ ۱۳۸۳/۱۱/۱۴ سازمان مدیریت و برنامه‌ریزی کشور و وزارتخانه‌های کشور و جهاد کشاورزی، و به استناد اصل یکصد و سی و هشتم قانون اساسی جمهوری اسلامی ایران، آیین‌نامه سامان‌دهی عشایر کوچنده کشور را تصویب کرد. با عنایت به مصوبه مذکور به منظور سامان‌دهی و ارائه خدمات مطلوب به این جامعه و با توجه به گذشت بیش از ۱۲ سال از آخرین سرشماری از این جامعه (که به شیوه سنتی اجرا شد)، ضرورت به‌روزرسانی آمارهای اجتماعی و اقتصادی عشایر کوچنده برای برنامه‌ریزی‌های دقیق در سطح کل کشور و استان‌ها بیش از پیش احساس می‌شد.

وظیفه قانونی مرکز آمار ایران برای اجرای سرشماری

بر اساس ماده ۳ بند «ب» قانون مرکز آمار ایران، اجرای سرشماری‌های عمومی و آمارگیری‌های نمونه‌ای در زمینه‌های اجتماعی و اقتصادی، جزو وظایف و اختیارات مرکز آمار ایران است.

اجرای سرشماری‌ها به روش سنتی علاوه بر این‌که هزینه‌های هنگفتی را بر کشور تحمیل می‌کند، تنها قادر به ارائه تصویری از جامعه در زمان آمارگیری است و بدیهی است که با گذشت زمان، اطلاعات حاصل از آن قدیمی خواهد شد. با عنایت به این موضوع و با توجه به توسعه پایگاه‌های اطلاعاتی در کشور و همچنین بررسی‌های انجام‌شده در باره شیوه‌های اجرای سرشماری در سایر کشورها، مرکز آمار ایران نیز تغییر روش اجرای سرشماری‌ها از روش‌های سنتی مبتنی بر مراجعه حضوری، به استفاده از داده‌های ثبتی را در دستور کار قرار داد. این تغییر رویکرد در اسفند ۱۳۹۶ به صورت دو بخشنامه مجزا، توسط معاون اول محترم رئیس‌جمهور «برای اجرا» و رئیس محترم شورای عالی آمار «به منظور همکاری دستگاه‌ها با مرکز آمار ایران» به همه وزارتخانه‌ها و سازمان‌ها ابلاغ شد.

تغییر شیوه اجرای سرشماری عشایر کوچنده

با توجه به تغییر رویکرد مرکز آمار ایران، عدم اجرای سرشماری اجتماعی-اقتصادی عشایر کوچنده ۱۳۹۷ به شیوه سنتی به سازمان امور عشایر ایران اعلام شد و از آن سازمان درخواست طراحی سامانه‌ای به منظور ثبت اطلاعات خانوارهای عشایری در زمان ارائه خدمات را مطرح کرد. بر اساس بررسی‌های انجام‌شده تا سال ۱۳۹۷ سازمان امور عشایر ایران فاقد سامانه ثبت اطلاعات عشایری در سطح ملی بود، ولی بعضی از ادارات کل عشایر استان‌های کشور سامانه‌هایی را بر اساس نیازهای خود طراحی کرده بودند. با هدایت مرکز آمار ایران اولین سامانه ثبت اطلاعات خانوارهای عشایر کوچنده در زمستان ۱۳۹۷ طراحی و ثبت اطلاعات خانوارهای عشایری از طریق تعاونی‌ها و فروشگاه‌ها و ادارات عشایری تا خرداد ۱۳۹۸ ادامه یافت.

اولین مجموعه از ریزداده‌های سامانه ثبت اطلاعات عشایر کوچنده در بهمن ۱۳۹۸ به مرکز آمار ایران ارسال شد. مرکز آمار ایران طی بررسی داده‌ها از طریق ساختار داده‌ها و همچنین اتصال آن‌ها از طریق کد ملی به ۱۴ پایگاه اطلاعاتی دستگاه‌های اجرایی موجود در مرکز آمار ایران، اشکالات فایل را به سازمان امور عشایر ایران اعلام کرد. اشکالات ریزداده‌ها تا مرداد ۱۳۹۹ طی چند مرحله رفت و برگشت داده‌ها، برطرف شد. در مرحله بعد با بررسی ویژگی‌های جامعه عشایر، افراد فاقد شرایط در ۱۱ استان شناسایی و از سامانه حذف شدند و ثبت مقدماتی پایه جمعیت عشایر کوچنده کشور با جمعیت ۱,۱۰۸,۶۴۰ نفر شامل ۵۹۰,۷۵۹ مرد و ۵۱۷,۸۸۱ زن ایجاد شد. در سال ۱۴۰۰ با به‌روزرسانی داده‌های تعدادی از

استان‌ها و اتصال به پایگاه‌های اطلاعاتی مورد نظر، جمعیت عشایر کوچنده به ۱,۱۱۵,۰۴۱ نفر شامل ۵۹۱,۷۹۵ مرد و ۵۲۳,۲۴۶ زن افزایش یافت.

مزایای ثبت جمعیت عشایر کوچنده

• صرفه‌جویی در هزینه‌ها

سرشماری اجتماعی-اقتصادی عشایر کوچنده ۱۳۸۷ با اعتباری معادل ۷ میلیارد تومان اجرا شد. برآوردها نشان می‌دهد که برای اجرای سرشماری به‌شیوه سنتی در سال جاری به اعتباری معادل ۳۰ میلیارد تومان نیاز بود. بر اساس گزارش سازمان امور عشایر ایران، ثبت پایه جمعیت عشایر کوچنده کشور با اعتباری در حدود ۱/۸ میلیارد تومان به انجام رسیده است که این رقم معادل ۶ درصد هزینه اجرای سرشماری به‌صورت سنتی (مراجعه حضوری به خانوارهای عشایر کوچنده) می‌باشد.

• به‌روزرسانی اطلاعات

با اجرای سرشماری به‌شیوه سنتی، امکان به‌روزرسانی داده‌ها وجود نداشت؛ اما از ویژگی‌های آمارهای ثبتی، امکان به‌روزرسانی اطلاعات در مقاطع زمانی تعریف شده است. با توجه به این‌که سازمان امور عشایر ایران در طول سال، خدماتی را به جامعه عشایر کوچنده ارائه می‌کند، امکان به‌روزرسانی اطلاعات این جامعه در زمان ارائه خدمات وجود دارد.

توسعه ثبت جمعیت عشایر کوچنده

در حال حاضر با برقراری اتصال بین داده‌های سامانه مدیریت اطلاعات آماری سازمان امور عشایر ایران و پایگاه‌های اطلاعاتی سازمان‌های ثبت احوال، هدفمندی سازی یارانه‌ها، امور مالیاتی کشور، بیمه سلامت ایران، و تأمین اجتماعی، وزارت آموزش و پرورش، وزارت علوم، تحقیقات و فناوری، صندوق بیمه اجتماعی کشاورزان، روستاییان و عشایر، و پایگاه‌های اطلاعاتی موجود در مرکز آمار ایران شامل سرشماری عمومی نفوس و مسکن ۱۳۹۵، سرشماری عمومی کشاورزی ۱۳۹۳، و سرشماری اجتماعی-اقتصادی عشایر کوچنده ۱۳۸۷، ضمن ایجاد ثبت پایه جمعیت عشایر کوچنده، امکان افزودن سایر خصوصیات اجتماعی و اقتصادی جامعه عشایر کوچنده کشور فراهم آمده است.

تعاریف و مفاهیم

عشایر کوچنده

عشایر کوچنده به مردمی گفته می‌شود که دست‌کم سه ویژگی زیر را به‌صورت توأم داشته باشند:

آ) ساخت اجتماعی قبیله‌ای: هر فرد این جامعه خود و خانواده‌اش را متعلق و وابسته به یک گروه اجتماعی بزرگ‌تر و معمولاً خویشاوند می‌داند و غالباً به آن مباحثات می‌کند. نام این گروه بزرگ‌تر به‌طور معمول طایفه است. چند طایفه یک ایل را تشکیل می‌دهند و ممکن است در بعضی از عشایر، ایل به شاخه‌ها و رده‌های دیگر تقسیم شود و طایفه در

سطحی پایین تر قرار گیرد. در عشایر مختلف، طایفه به سطوح دیگری تقسیم می‌شود و بین آن و خانوار، حلقه‌های رابط وجود دارد. مثلاً، در ایل بختیاری هر خانوار به یک «مال»، هر مال به یک «اولاد»، اولاد به «تش»، تش به «طایفه»، و طایفه به «بزرگ طایفه»، «شاخه ایلی» و «ایل» متصل می‌شود.

ب) **اتکای معاش به دامداری:** تأمین معاش خانوارهای عشایر، متکی بر دامداری است و اگر منابع دیگری برای معاش وجود داشته باشد، حالت فرعی و جنبی دارد؛ مانند زراعت محصولاتی مانند گندم و جو یا تولید مصنوعات مانند قالی و خورجین.

پ) **شیوه زندگی مبتنی بر کوچ:** چون معیشت عشایر کوچنده متکی بر دام‌هایی است که آن‌ها را در مراتع طبیعی می‌چرانند، با تغییر فصل، از نقطه‌ای به نقطه دیگر و از منطقه‌ای به منطقه دیگر کوچ می‌کنند و فصل سرد را در قشلاق، و فصل گرم را در ییلاق به سر می‌برند. فاصله قشلاق و ییلاق ممکن است تا پانصد کیلومتر باشد و در چنین وضعیتی انسان باید دارای سرپناه قابل حمل باشد. بعضی از عشایر کوچنده قسمتی از سال - مخصوصاً زمستان - را در ساختمان‌های روستایی یا نظیر آن می‌گذرانند؛ اما این امر، ماهیت عشایری و نظام اجتماعی-اقتصادی آنان را تغییر نمی‌دهد.

قشلاق

محدوده زیست و قلمرو جغرافیایی که عشایر در کل زمستان یا قسمتی از آن در آن جا به سر می‌برند، «قشلاق یا گرمسیر» می‌نامند.

ییلاق

محدوده زیست و قلمرو جغرافیایی را که عشایر در کل تابستان یا قسمتی از آن در آن جا به سر می‌برند، «ییلاق یا سردسیر» می‌نامند.

کوچ عشایری

کوچ عشایری عبارت است از حرکت خانوار عشایری از نقطه‌ای به نقطه دیگر با هدف استفاده از منابع طبیعی برای چرای دام. این کوچ معمولاً با شرکت همه اعضای خانوار، بار و بنه، اثاث منزل و سرپناه قابل حمل و به‌طور تاریخی و معمول، بین ییلاق و قشلاق و برعکس، همراه با ایل و طایفه یا رده‌هایی از آن انجام می‌گیرد. کوتاه یا بلند بودن مسیر کوچ، تغییری در مفهوم کوچ نمی‌دهد. وسیله حمل خانه و زندگی در زمان‌های گذشته، چارپایان بوده‌اند؛ اما طی سال‌های اخیر، استفاده از وسایل حمل و نقل ماشینی شروع شده و در حال گسترش است.

کوچ قشلاقی

کوچ قشلاقی کوچی است که از ییلاق آغاز می‌شود و رو به سوی قشلاق دارد. در داخل قلمرو ییلاقی و قشلاقی عشایر، کوچ‌های کوتاه محلی هم دیده می‌شود، که به‌منظور نو کردن محل استقرار صورت می‌گیرد.

کوچ بیلاقی

کوچ بیلاقی کوچی است که از قشلاق آغاز می‌شود و به جانب سرزمین بیلاقی جریان می‌یابد.

مسیر کوچ

خط سیر حرکت واحد کوچنده از بیلاق به قشلاق و برعکس را مسیر کوچ آن واحد می‌نامند. باید توجه شود که کوچ ممکن است از آبادی آغاز، یا به آبادی ختم شود.

خانوار

خانوار از چند نفر تشکیل می‌شود که با هم در یک اقامتگاه زندگی می‌کنند، با یکدیگر هم‌خرج هستند و معمولاً با هم غذا می‌خورند. بنا بر این، لازم نیست که اعضای یک خانوار حتماً با یکدیگر رابطه خویشاوندی داشته باشند. به عبارت دیگر، خانوار لزوماً با خانواده یکسان نیست. فردی که به‌تنهایی زندگی می‌کند نیز خانوار تلقی می‌شود.

خانوار عشایر کوچنده

خانوار عشایر کوچنده، خانواری است که عضو جامعه عشایر کوچنده باشد؛ یعنی دارای وابستگی ایلی باشد، بین بیلاق و قشلاق کوچ کند، و تأمین معاش او به‌طور عمده متکی بر فعالیت دامداری باشد.

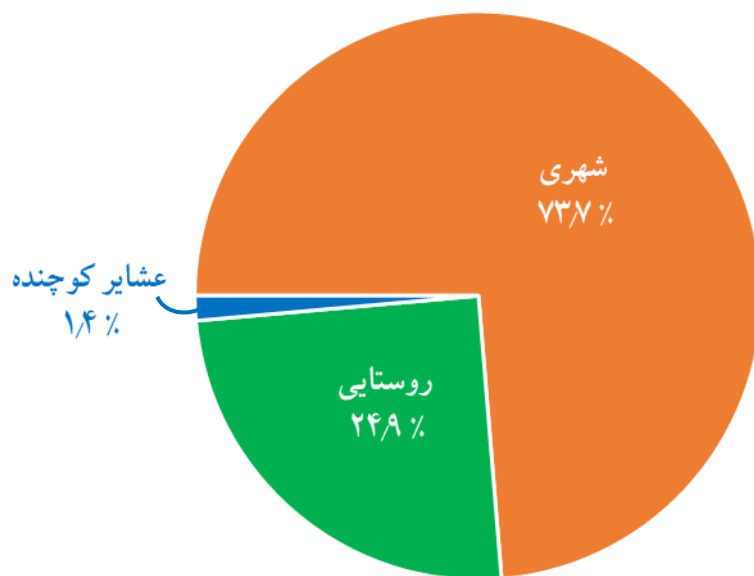
خانوارهایی که با داشتن وابستگی ایلی یا بدون آن، همراه خانوارهای کوچک‌ترین رده کوچ می‌کنند و عمده معاش آن‌ها به‌طور مستقیم متکی بر دامداری نیست و زندگی خود را از راه‌هایی چون آهنگری و آرایشگری تأمین می‌کنند نیز جزو خانوارهای عشایر کوچنده به‌شمار می‌آیند.

سن

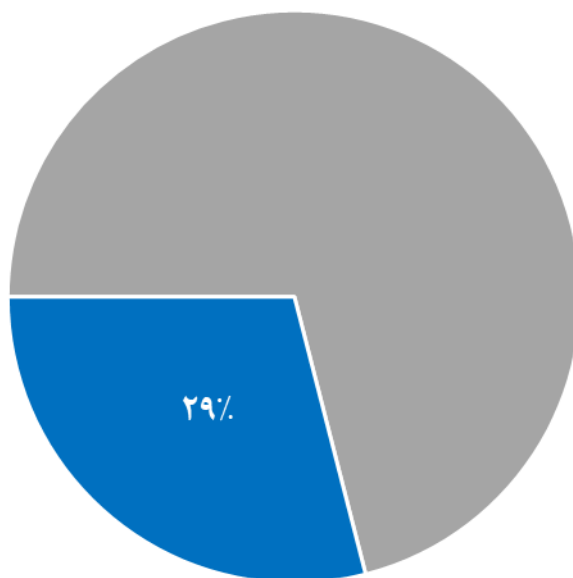
منظور از سن، تعداد سال‌های کاملی است که از زمان تولد فرد گذشته است.

نمودارها

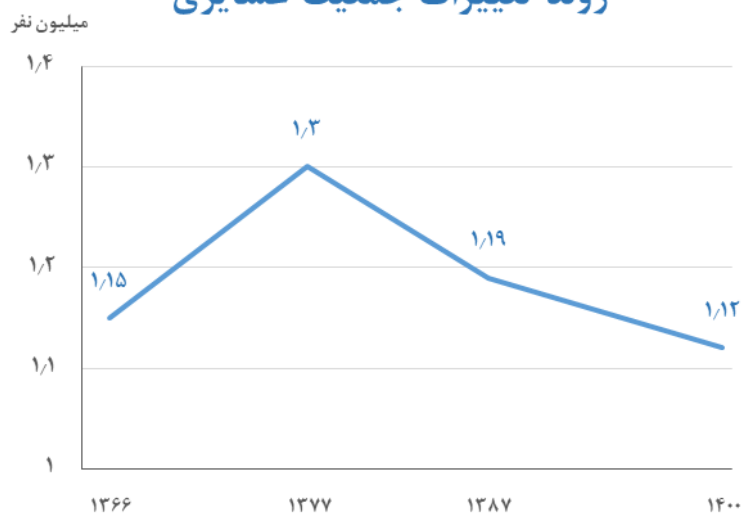
سهم عشایر کوچنده از جمعیت کشور



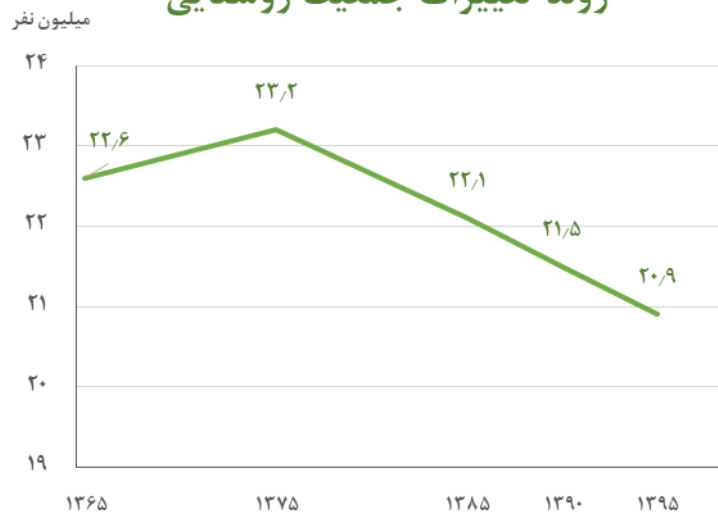
سهم عشایر کوچنده از دام‌های سبک کشور



روند تغییرات جمعیت عشایری



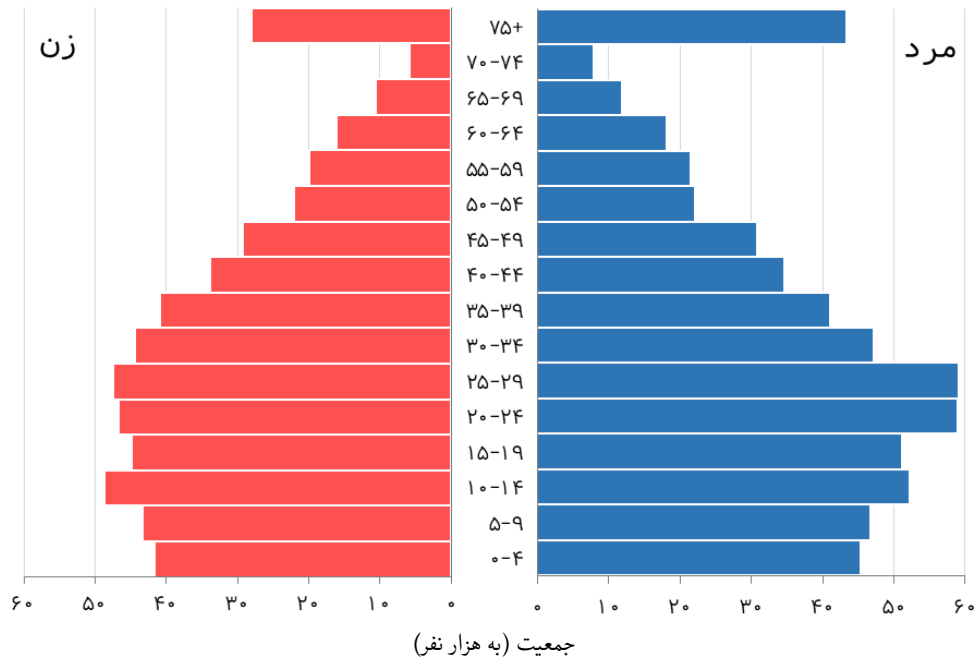
روند تغییرات جمعیت روستایی



روند تغییرات تعداد دام‌های سبک



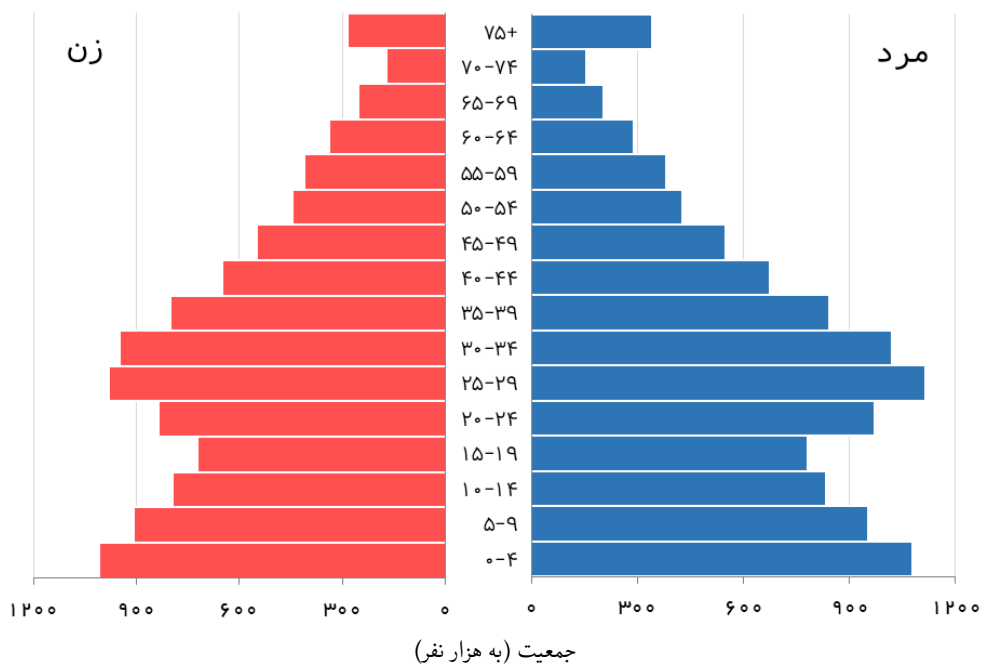
هرم سنی جمعیت عشایر کوچنده



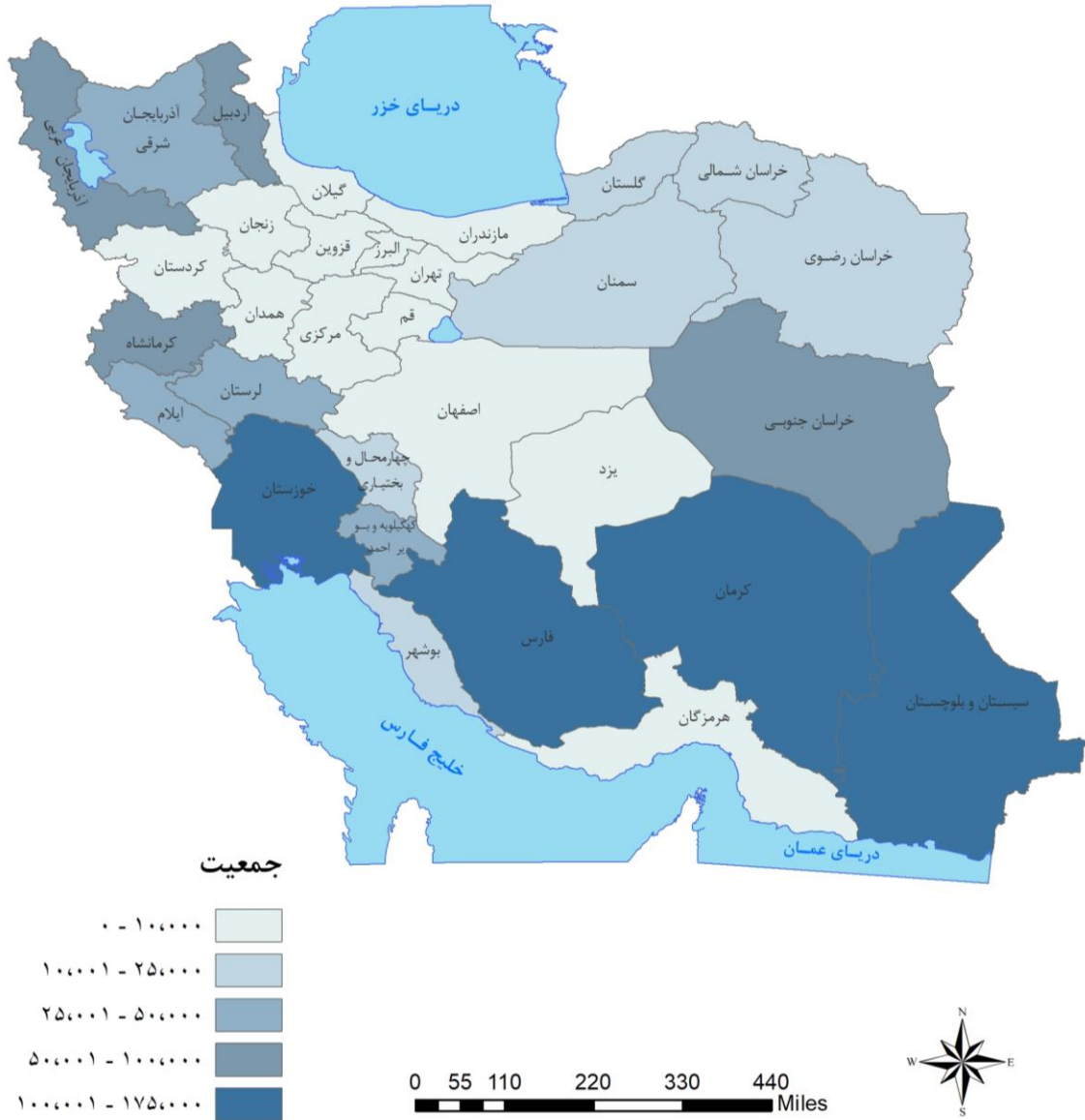
هرم سنی جمعیت عشایر کوچنده از طریق اتصال داده‌های سامانه عشایر کوچنده با پایگاه ثبت احوال (سن افراد) طراحی شده است.

هرم سنی جمعیت روستاییان

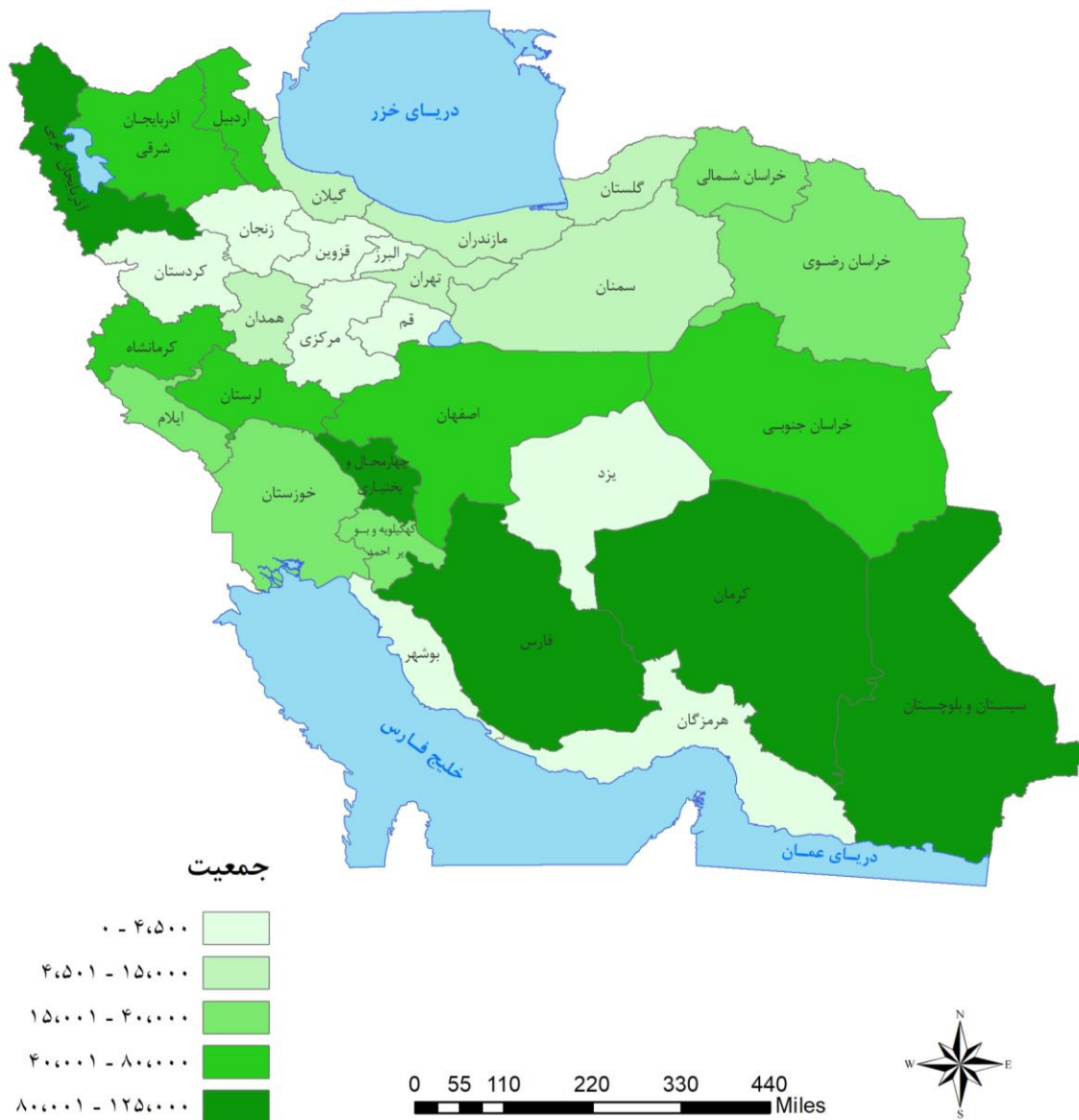
(سال ۱۳۹۵)



جمعیت عشایر کوچنده بر اساس محل استقرار قشلاقی



جمعیت عشایر کوچنده بر اساس محل استقرار ییلاقی



جدول‌های آماری

جدول ۱- جمعیت عشایر کوچنده کشور به تفکیک جنس و طبقات سنی

| زن | مرد | جمعیت | گروه سنی |
|--------|--------|---------|------------------|
| ۵۲۳۲۴۶ | ۵۹۱۷۹۵ | ۱۱۱۵۰۴۱ | کل |
| ۴۱۶۴۰ | ۴۵۴۰۲ | ۸۷۰۴۲ | ۰-۴ ساله |
| ۴۳۲۸۳ | ۴۶۷۱۷ | ۹۰۰۰۰ | ۵-۹ ساله |
| ۴۸۶۹۲ | ۵۲۲۰۱ | ۱۰۰۸۹۳ | ۱۰-۱۴ ساله |
| ۴۴۸۹۸ | ۵۱۱۰۳ | ۹۶۰۰۱ | ۱۵-۱۹ ساله |
| ۴۶۶۵۶ | ۵۸۹۶۳ | ۱۰۵۶۱۹ | ۲۰-۲۴ ساله |
| ۴۷۴۴۴ | ۵۹۰۹۳ | ۱۰۶۵۳۷ | ۲۵-۲۹ ساله |
| ۴۴۳۸۳ | ۴۷۱۳۵ | ۹۱۵۱۸ | ۳۰-۳۴ ساله |
| ۴۰۹۴۶ | ۴۱۱۱۹ | ۸۲۰۶۵ | ۳۵-۳۹ ساله |
| ۳۳۷۸۹ | ۳۴۵۶۹ | ۶۸۳۵۸ | ۴۰-۴۴ ساله |
| ۲۹۱۸۴ | ۳۰۷۵۷ | ۵۹۹۴۱ | ۴۵-۴۹ ساله |
| ۲۲۰۵۰ | ۲۲۱۱۶ | ۴۴۱۶۶ | ۵۰-۵۴ ساله |
| ۱۹۸۹۹ | ۲۱۴۹۰ | ۴۱۳۸۹ | ۵۵-۵۹ ساله |
| ۱۶۱۰۲ | ۱۸۱۶۷ | ۳۴۲۶۹ | ۶۰-۶۴ ساله |
| ۱۰۵۲۱ | ۱۱۸۴۳ | ۲۲۳۶۴ | ۶۵-۶۹ ساله |
| ۵۷۹۱ | ۷۸۱۲ | ۱۳۶۰۳ | ۷۰-۷۴ ساله |
| ۲۷۹۶۸ | ۴۳۳۰۸ | ۷۱۲۷۶ | ۷۵ ساله و بیش تر |

جدول ۲- تعداد خانوارها، جمعیت (به تفکیک جنس)، و تعداد افراد دارای محل سکونت ثابت عشایر کوچنده کشور در مناطق قشلاقی به تفکیک استان

| افراد دارای محل سکونت ثابت* | جمعیت (نفر) | | | خانوارها | استان |
|-----------------------------|-------------|--------|---------|----------|----------------------|
| | زن | مرد | کل | | |
| ۹۸۲۵۵۵ | ۵۲۳۲۴۶ | ۵۹۱۷۹۵ | ۱۱۱۵۰۴۱ | ۲۵۱۶۲۴ | کل کشور |
| ۲۸۸۹۴ | ۱۵۱۲۱ | ۱۷۳۳۴ | ۳۲۴۵۵ | ۸۰۴۰ | آذربایجان شرقی |
| ۸۹۱۴۶ | ۴۵۵۷۱ | ۵۱۷۱۸ | ۹۷۲۸۹ | ۱۸۷۰۸ | آذربایجان غربی |
| ۵۷۹۱۵ | ۳۰۵۹۷ | ۳۵۳۵۹ | ۶۵۹۵۶ | ۱۷۶۳۲ | اردبیل |
| ۴۸۵۹ | ۲۶۲۷ | ۲۶۴۶ | ۵۲۷۳ | ۱۰۱۷ | اصفهان |
| ۱۹۷۷ | ۱۰۲۶ | ۱۲۱۳ | ۲۲۳۹ | ۶۰۶ | البرز |
| ۴۱۱۲۶ | ۲۱۶۵۷ | ۲۵۴۹۳ | ۴۷۱۵۰ | ۱۰۶۵۴ | ایلام |
| ۱۵۵۸۵ | ۸۲۶۱ | ۹۴۴۸ | ۱۷۷۰۹ | ۴۳۳۰ | بوشهر |
| ۳۵۳۶ | ۱۸۰۶ | ۲۲۱۱ | ۴۰۱۷ | ۱۰۴۸ | تهران |
| ۱۹۹۹۲ | ۹۹۳۷ | ۱۲۱۵۴ | ۲۲۰۹۱ | ۵۲۵۷ | چهارمحال و بختیاری |
| ۵۸۵۸۸ | ۳۱۰۵۵ | ۳۲۸۹۹ | ۶۳۹۵۴ | ۱۵۵۹۰ | خراسان جنوبی |
| ۱۸۶۰۲ | ۱۰۰۴۱ | ۱۱۲۲۰ | ۲۱۲۶۱ | ۵۱۹۰ | خراسان رضوی |
| ۹۳۹۲ | ۴۵۶۲ | ۵۹۸۶ | ۱۰۵۴۸ | ۲۴۴۰ | خراسان شمالی |
| ۱۳۸۵۵۷ | ۸۰۲۷۱ | ۹۰۲۲۸ | ۱۷۰۴۹۹ | ۳۳۱۰۴ | خوزستان |
| ۱۹۲۴ | ۹۴۳ | ۱۱۳۰ | ۲۰۷۳ | ۵۶۲ | زنجان |
| ۱۱۹۴۳ | ۵۹۸۶ | ۷۱۰۹ | ۱۳۰۹۵ | ۳۶۷۲ | سمنان |
| ۱۰۸۹۶۶ | ۶۱۵۲۹ | ۶۵۹۸۴ | ۱۲۷۵۱۳ | ۲۶۶۴۰ | سیستان و بلوچستان |
| ۱۰۶۸۲۷ | ۵۶۳۴۸ | ۶۴۳۳۶ | ۱۲۰۶۸۴ | ۲۶۷۸۰ | فارس |
| ۱۷۵۰ | ۵۷۱ | ۱۳۳۸ | ۱۹۰۹ | ۴۱۸ | قزوین |
| ۱۰۵۵ | ۵۳۴ | ۵۹۸ | ۱۱۳۲ | ۲۹۸ | قم |
| ۰ | ۰ | ۰ | ۰ | ۰ | کردستان |
| ۱۱۱۱۵۲ | ۵۵۸۶۵ | ۶۲۰۷۹ | ۱۱۷۹۴۴ | ۲۹۶۲۷ | کرمان |
| ۵۲۱۶۲ | ۲۶۹۵۳ | ۳۱۰۷۴ | ۵۸۰۲۷ | ۱۳۳۵۵ | کرمانشاه |
| ۲۵۵۷۲ | ۱۳۲۳۰ | ۱۶۰۳۷ | ۲۹۲۶۷ | ۷۳۱۲ | کهگیلویه و بویر احمد |
| ۲۰۶۰۷ | ۱۰۹۹۴ | ۱۲۰۷۲ | ۲۳۰۶۶ | ۴۲۰۰ | گلستان |
| ۵۸۷۴ | ۲۹۹۲ | ۳۴۶۶ | ۶۴۵۸ | ۱۵۹۸ | گیلان |
| ۲۹۸۵۴ | ۱۵۹۸۹ | ۱۹۰۸۶ | ۳۵۰۷۵ | ۹۱۴۹ | لرستان |
| ۳۵۴۸ | ۱۶۷۵ | ۲۰۷۴ | ۳۷۴۹ | ۹۹۷ | مازندران |
| ۲۶۷۰ | ۱۳۴۲ | ۱۵۹۰ | ۲۹۳۲ | ۷۶۳ | مرکزی |
| ۶۶۸۵ | ۳۶۷۲ | ۳۶۷۱ | ۷۳۴۳ | ۱۵۸۲ | هرمزگان |
| ۲۳۷۹ | ۱۲۷۱ | ۱۵۲۰ | ۲۷۹۱ | ۷۳۸ | همدان |
| ۱۴۱۸ | ۸۲۰ | ۷۲۲ | ۱۵۴۲ | ۳۱۷ | یزد |
| ۰ | ۰ | ۰ | ۰ | ۰ | اظهار نشده |

* در زمان اجرای سرشماری عمومی نفوس و مسکن ۱۳۹۵

جدول ۳- تعداد دانش‌آموزان و دانشجویان در مقایسه با جمعیت عشایر کوچنده کشور در مناطق قشلاقی به تفکیک استان (نفر)

| استان | جمعیت | دانش‌آموزان | دانشجویان |
|----------------------|---------|-------------|-----------|
| کل کشور | ۱۱۱۵۰۴۱ | ۲۲۱۱۳۹ | ۲۳۱۸۷ |
| آذربایجان شرقی | ۳۲۴۵۵ | ۵۷۳۰ | ۵۲۳ |
| آذربایجان غربی | ۹۷۲۸۹ | ۱۶۵۱۸ | ۱۲۳۳ |
| اردبیل | ۶۵۹۵۶ | ۱۲۳۳۰ | ۱۳۵۵ |
| اصفهان | ۵۲۷۳ | ۱۰۸۹ | ۱۷۶ |
| البرز | ۲۲۳۹ | ۳۱۱ | ۵۰ |
| ایلام | ۴۷۱۵۰ | ۶۰۷۳ | ۱۳۱۷ |
| بوشهر | ۱۷۷۰۹ | ۳۴۷۳ | ۶۲۶ |
| تهران | ۴۰۱۷ | ۵۵۸ | ۹۲ |
| چهارمحال و بختیاری | ۲۲۰۹۱ | ۵۰۰۰ | ۴۲۸ |
| خراسان جنوبی | ۶۳۹۵۴ | ۱۵۷۸۹ | ۱۲۰۸ |
| خراسان رضوی | ۲۱۲۶۱ | ۲۶۵۵ | ۳۴۵ |
| خراسان شمالی | ۱۰۵۴۸ | ۱۱۱۳ | ۲۰۱ |
| خوزستان | ۱۷۰۴۹۹ | ۳۴۴۷۱ | ۳۳۶۱ |
| زنجان | ۲۰۷۳ | ۳۱۹ | ۱۳ |
| سمنان | ۱۳۰۹۵ | ۱۹۱۸ | ۵۲۲ |
| سیستان و بلوچستان | ۱۲۷۵۱۳ | ۳۶۲۱۲ | ۱۲۳۶ |
| فارس | ۱۲۰۶۸۴ | ۲۰۵۴۰ | ۳۶۷۲ |
| قزوین | ۱۹۰۹ | ۱۳۲ | ۲۸ |
| قم | ۱۱۳۲ | ۲۳۱ | ۶ |
| کردستان | ۰ | ۰ | ۰ |
| کرمان | ۱۱۷۹۴۴ | ۲۶۴۱۶ | ۳۳۱۹ |
| کرمانشاه | ۵۸۰۲۷ | ۹۱۶۸ | ۱۱۶۰ |
| کهگیلویه و بویر احمد | ۲۹۲۶۷ | ۵۵۴۲ | ۷۵۳ |
| گلستان | ۲۳۰۶۶ | ۳۹۱۸ | ۴۲۰ |
| گیلان | ۶۴۵۸ | ۱۱۶۲ | ۱۳۶ |
| لرستان | ۳۵۰۷۵ | ۶۷۲۳ | ۵۴۷ |
| مازندران | ۳۷۴۹ | ۳۸۹ | ۱۳۳ |
| مرکزی | ۲۹۳۲ | ۵۴۳ | ۴۴ |
| هرمزگان | ۷۳۴۳ | ۱۹۰۸ | ۱۷۹ |
| همدان | ۲۷۹۱ | ۴۸۰ | ۶۵ |
| یزد | ۱۵۴۲ | ۴۲۸ | ۳۹ |
| اظهار نشده | ۰ | ۰ | ۰ |

جدول ۴- تعداد دانش‌آموختگان سازمان نهضت سوادآموزی و مهارت‌آموختگان فنی و حرفه‌ای عشایر کوچنده کشور در مناطق قشلاقی به تفکیک استان (نفر)

| استان | جمعیت | دانش‌آموختگان نهضت سوادآموزی | مهارت‌آموختگان فنی و حرفه‌ای |
|----------------------|---------|------------------------------|------------------------------|
| کل کشور | ۱۱۱۵۰۴۱ | ۱۰۴۴۷۲ | ۶۵۶۱ |
| آذربایجان شرقی | ۳۲۴۵۵ | ۲۱۲۶ | ۱۵۰ |
| آذربایجان غربی | ۹۷۲۸۹ | ۷۳۰۰ | ۲۶۹ |
| اردبیل | ۶۵۹۵۶ | ۵۳۷۵ | ۳۱۵ |
| اصفهان | ۵۲۷۳ | ۴۱۴ | ۵۹ |
| البرز | ۲۲۳۹ | ۲۴۰ | ۲۳ |
| ایلام | ۴۷۱۵۰ | ۴۱۸۶ | ۴۰۸ |
| بوشهر | ۱۷۷۰۹ | ۱۹۱۶ | ۱۴۴ |
| تهران | ۴۰۱۷ | ۳۳۲ | ۱ |
| چهارمحال و بختیاری | ۲۲۰۹۱ | ۲۸۹۹ | ۱۲۲ |
| خراسان جنوبی | ۶۳۹۵۴ | ۴۵۲۸ | ۵۹۳ |
| خراسان رضوی | ۲۱۲۶۱ | ۲۳۰۳ | ۱۶۵ |
| خراسان شمالی | ۱۰۵۴۸ | ۷۶۸ | ۶۴ |
| خوزستان | ۱۷۰۴۹۹ | ۱۸۰۲۳ | ۱۰۶۲ |
| زنجان | ۲۰۷۳ | ۲۳۵ | ۳ |
| سمنان | ۱۳۰۹۵ | ۸۶۴ | ۲۲۴ |
| سیستان و بلوچستان | ۱۲۷۵۱۳ | ۹۵۳۸ | ۲۳۳ |
| فارس | ۱۲۰۶۸۴ | ۱۴۳۹۴ | ۸۹۶ |
| قزوین | ۱۹۰۹ | ۲۲۷ | ۳ |
| قم | ۱۱۳۲ | ۲۵۰ | ۳ |
| کردستان | ۰ | ۰ | ۰ |
| کرمان | ۱۱۷۹۴۴ | ۱۱۵۵۳ | ۷۵۶ |
| کرمانشاه | ۵۸۰۲۷ | ۶۲۹۷ | ۳۱۵ |
| کهگیلویه و بویر احمد | ۲۹۲۶۷ | ۲۲۲۷ | ۲۶۰ |
| گلستان | ۲۳۰۶۶ | ۲۱۲۶ | ۱۵۷ |
| گیلان | ۶۴۵۸ | ۶۱۵ | ۴۴ |
| لرستان | ۳۵۰۷۵ | ۳۹۱۸ | ۱۷۵ |
| مازندران | ۳۷۴۹ | ۳۶۵ | ۱۴ |
| مرکزی | ۲۹۳۲ | ۳۱۳ | ۱۶ |
| هرمزگان | ۷۳۴۳ | ۶۵۶ | ۴۸ |
| همدان | ۲۷۹۱ | ۳۵۲ | ۲۸ |
| یزد | ۱۵۴۲ | ۱۳۲ | ۱۱ |
| اظهار نشده | ۰ | ۰ | ۰ |

جدول ۵- تعداد دریافت‌کنندگان یارانه و بیمه‌شدگان عشایر کوچنده کشور در مناطق قشلاقی به تفکیک نوع بیمه و استان (نفر)

| بیمه‌شدگان | | دریافت‌کنندگان یارانه | جمعیت | استان |
|--------------------------------------|------------|--------------------------|---------|----------------------|
| صندوق کشاورزان، روستاییان و عشایر | بیمه سلامت | | | |
| ۱۹۱۴۵۷ | ۹۴۶۰۸۷ | ۱۰۹۶۶۹۸ | ۱۱۱۵۰۴۱ | کل کشور |
| ۶۴۲۰ | ۲۸۷۷۸ | ۳۲۱۱۰ | ۳۲۴۵۵ | آذربایجان شرقی |
| ۶۷۶۰ | ۹۱۰۲۶ | ۹۶۲۳۲ | ۹۷۲۸۹ | آذربایجان غربی |
| ۱۱۴۰۱ | ۴۹۳۸۰ | ۶۵۰۰۶ | ۶۵۹۵۶ | اردبیل |
| ۱۷۰۵ | ۴۴۱۷ | ۵۲۴۸ | ۵۲۷۳ | اصفهان |
| ۵۷۰ | ۱۳۳۲ | ۲۰۸۳ | ۲۲۳۹ | البرز |
| ۱۴۱۸۴ | ۳۹۹۰۸ | ۴۶۱۷۲ | ۴۷۱۵۰ | ایلام |
| ۱۷۶۸ | ۱۴۷۱۱ | ۱۷۴۱۶ | ۱۷۷۰۹ | بوشهر |
| ۹۰۰ | ۱۹۶۵ | ۳۷۲۳ | ۴۰۱۷ | تهران |
| ۲۴۲۷ | ۱۹۶۷۸ | ۲۱۹۳۷ | ۲۲۰۹۱ | چهارمحال و بختیاری |
| ۱۳۳۹۴ | ۵۵۳۷۲ | ۶۳۲۴۰ | ۶۳۹۵۴ | خراسان جنوبی |
| ۵۴۰۸ | ۱۸۶۳۰ | ۲۰۹۳۵ | ۲۱۲۶۱ | خراسان رضوی |
| ۵۱۲۸ | ۹۴۶۸ | ۱۰۴۰۴ | ۱۰۵۴۸ | خراسان شمالی |
| ۳۴۰۷۱ | ۱۴۴۴۹۵ | ۱۶۸۶۶۰ | ۱۷۰۴۹۹ | خوزستان |
| ۸۹۰ | ۱۸۱۶ | ۲۰۶۴ | ۲۰۷۳ | زنجان |
| ۳۱۹۱ | ۶۱۰۵ | ۱۲۲۲۹ | ۱۳۰۹۵ | سمنان |
| ۲۱۰۶۵ | ۱۱۵۹۷۲ | ۱۲۵۳۹۰ | ۱۲۷۵۱۳ | سیستان و بلوچستان |
| ۱۷۸۱۳ | ۹۹۱۰۷ | ۱۱۷۲۲۶ | ۱۲۰۶۸۴ | فارس |
| ۹۲۵ | ۱۳۵۹ | ۱۸۸۹ | ۱۹۰۹ | قزوین |
| ۱۸۶ | ۸۹۴ | ۱۱۲۲ | ۱۱۳۲ | قم |
| ۰ | ۰ | ۰ | ۰ | کردستان |
| ۱۶۵۸۶ | ۹۶۹۹۵ | ۱۱۶۰۶۹ | ۱۱۷۹۴۴ | کرمان |
| ۹۸۱۷ | ۴۸۸۶۱ | ۵۶۸۴۲ | ۵۸۰۲۷ | کرمانشاه |
| ۳۵۶۷ | ۲۶۰۰۷ | ۲۹۰۶۷ | ۲۹۲۶۷ | کهگیلویه و بویر احمد |
| ۴۳۱۴ | ۲۰۱۰۷ | ۲۲۶۱۲ | ۲۳۰۶۶ | گلستان |
| ۶۵۷ | ۵۳۱۱ | ۶۳۴۹ | ۶۴۵۸ | گیلان |
| ۴۸۷۱ | ۳۱۰۲۷ | ۳۴۷۸۱ | ۳۵۰۷۵ | لرستان |
| ۴۵۱ | ۲۱۴۰ | ۳۵۷۸ | ۳۷۴۹ | مازندران |
| ۶۲۵ | ۱۷۷۵ | ۲۸۰۰ | ۲۹۳۲ | مرکزی |
| ۱۲۱۵ | ۵۹۴۹ | ۷۲۵۷ | ۷۳۴۳ | هرمزگان |
| ۷۲۰ | ۲۳۶۷ | ۲۷۳۱ | ۲۷۹۱ | همدان |
| ۴۲۸ | ۱۱۳۵ | ۱۵۲۶ | ۱۵۴۲ | یزد |
| ۰ | ۰ | ۰ | ۰ | اظهار نشده |

جدول ۶- تعداد خانوارها، جمعیت (به تفکیک جنس)، و تعداد افراد دارای محل سکونت ثابت عشایر کوچنده کشور در مناطق بیلابقی به تفکیک استان

| افراد دارای محل سکونت ثابت* | جمعیت (نفر) | | | خانوارها | استان |
|-----------------------------|-------------|--------|---------|----------|----------------------|
| | زن | مرد | کل | | |
| ۹۸۲۵۵۵ | ۵۲۳۲۴۶ | ۵۹۱۷۹۵ | ۱۱۱۵۰۴۱ | ۲۵۱۶۲۴ | کل کشور |
| ۴۹۱۸۱ | ۲۵۸۳۶ | ۲۹۴۶۱ | ۵۵۲۹۷ | ۱۴۲۱۲ | آذربایجان شرقی |
| ۸۶۸۰۲ | ۴۴۳۳۹ | ۵۰۳۴۱ | ۹۴۶۸۰ | ۱۸۰۴۶ | آذربایجان غربی |
| ۳۹۸۶۵ | ۲۱۰۵۶ | ۲۴۵۵۱ | ۴۵۶۰۷ | ۱۲۱۰۴ | اردبیل |
| ۳۵۷۵۶ | ۲۱۲۲۲ | ۲۳۸۶۷ | ۴۵۰۸۹ | ۹۴۹۶ | اصفهان |
| ۱۹۸۲ | ۱۰۳۰ | ۱۲۱۶ | ۲۲۴۶ | ۶۱۹ | البرز |
| ۳۰۴۸۴ | ۱۵۷۲۲ | ۱۸۴۱۱ | ۳۴۱۳۳ | ۷۷۶۷ | ایلام |
| ۰ | ۰ | ۰ | ۰ | ۰ | بوشهر |
| ۵۰۷۴ | ۲۵۹۳ | ۳۱۱۵ | ۵۷۰۸ | ۱۵۳۳ | تهران |
| ۱۰۵۹۴۱ | ۵۹۳۴۹ | ۶۴۸۲۴ | ۱۲۴۱۷۳ | ۲۵۱۱۰ | چهارمحال و بختیاری |
| ۶۵۸۷۲ | ۳۵۰۳۹ | ۳۷۲۲۸ | ۷۲۲۶۷ | ۱۷۲۸۷ | خراسان جنوبی |
| ۲۱۱۳۷ | ۱۱۴۹۴ | ۱۲۷۴۰ | ۲۴۲۳۴ | ۵۹۴۹ | خراسان رضوی |
| ۱۶۹۲۱ | ۸۶۸۸ | ۱۰۷۶۲ | ۱۹۴۵۰ | ۴۳۰۷ | خراسان شمالی |
| ۱۸۳۷۵ | ۹۷۲۹ | ۱۳۰۸۲ | ۲۲۸۱۱ | ۴۱۸۹ | خوزستان |
| ۱۸۷۰ | ۹۱۳ | ۱۰۸۴ | ۱۹۹۷ | ۵۳۶ | زنجان |
| ۹۲۶۵ | ۴۶۰۸ | ۵۵۳۱ | ۱۰۱۳۹ | ۲۸۳۳ | سمنان |
| ۱۰۰۱۶۰ | ۵۶۷۷۶ | ۶۰۸۲۰ | ۱۱۷۵۹۶ | ۲۴۵۱۴ | سیستان و بلوچستان |
| ۱۰۵۱۳۹ | ۵۵۳۵۶ | ۶۲۷۲۴ | ۱۱۸۰۸۰ | ۲۶۴۴۶ | فارس |
| ۱۷۴۷ | ۵۷۳ | ۱۳۲۵ | ۱۸۹۸ | ۴۱۵ | قزوین |
| ۰ | ۰ | ۰ | ۰ | ۰ | قم |
| ۰ | ۰ | ۰ | ۰ | ۰ | کردستان |
| ۱۱۲۸۳۳ | ۵۷۵۰۲ | ۶۳۴۹۰ | ۱۲۰۹۹۲ | ۳۰۱۹۰ | کرمان |
| ۵۸۱۱۱ | ۳۰۳۹۰ | ۳۵۰۰۰ | ۶۵۳۹۰ | ۱۴۷۶۸ | کرمانشاه |
| ۳۱۲۷۹ | ۱۶۴۹۵ | ۱۹۸۳۴ | ۳۶۳۲۹ | ۸۴۸۹ | کهگیلویه و بویر احمد |
| ۱۱۶۵۱ | ۵۹۶۵ | ۶۳۷۳ | ۱۲۳۳۸ | ۱۸۷۹ | گلستان |
| ۶۰۳۵ | ۳۰۷۷ | ۳۵۷۳ | ۶۶۵۰ | ۱۶۴۲ | گیلان |
| ۴۵۰۴۳ | ۲۴۱۲۵ | ۲۸۹۳۱ | ۵۳۰۵۶ | ۱۳۰۶۰ | لرستان |
| ۵۰۷۳ | ۲۴۷۲ | ۲۹۷۱ | ۵۴۴۳ | ۱۴۷۰ | مازندران |
| ۳۶۱۷ | ۱۸۲۴ | ۲۱۳۹ | ۳۹۶۳ | ۱۰۲۷ | مرکزی |
| ۳۹۵۸ | ۲۰۱۱ | ۲۲۳۳ | ۴۲۴۴ | ۱۰۰۳ | هرمزگان |
| ۸۳۰۹ | ۵۰۲۴ | ۶۱۲۷ | ۱۱۱۵۱ | ۲۶۹۲ | همدان |
| ۵ | ۱ | ۴ | ۵ | ۲ | یزد |
| ۷۰ | ۳۷ | ۳۸ | ۷۵ | ۱۹ | اظهار نشده |

* در زمان اجرای سرشماری عمومی نفوس و مسکن ۱۳۹۵

جدول ۷- تعداد دانش‌آموزان و دانشجویان در مقایسه با جمعیت عشایر کوچنده کشور در مناطق بیلابقی به تفکیک استان (نفر)

| استان | جمعیت | دانش‌آموزان | دانشجویان |
|----------------------|---------|-------------|-----------|
| کل کشور | ۱۱۱۵۰۴۱ | ۲۲۱۱۳۹ | ۲۳۱۸۷ |
| آذربایجان شرقی | ۵۵۲۹۷ | ۱۰۲۶۷ | ۸۷۹ |
| آذربایجان غربی | ۹۴۶۸۰ | ۱۶۰۵۰ | ۱۱۹۶ |
| اردبیل | ۴۵۶۰۷ | ۸۲۴۹ | ۱۰۲۵ |
| اصفهان | ۴۵۰۸۹ | ۶۸۴۵ | ۱۰۷۸ |
| البرز | ۲۲۴۶ | ۳۱۵ | ۴۶ |
| ایلام | ۳۴۱۳۳ | ۴۲۲۵ | ۱۰۹۳ |
| بوشهر | ۰ | ۰ | ۰ |
| تهران | ۵۷۰۸ | ۸۳۱ | ۱۸۱ |
| چهارمحال و بختیاری | ۱۲۴۱۷۳ | ۲۹۳۰۸ | ۲۶۸۳ |
| خراسان جنوبی | ۷۲۲۶۷ | ۱۸۳۲۹ | ۱۳۴۵ |
| خراسان رضوی | ۲۴۲۳۴ | ۳۲۸۹ | ۳۸۲ |
| خراسان شمالی | ۱۹۴۵۰ | ۲۵۲۶ | ۳۴۱ |
| خوزستان | ۲۲۸۱۱ | ۳۲۲۰ | ۴۴۰ |
| زنجان | ۱۹۹۷ | ۲۹۸ | ۱۷ |
| سمنان | ۱۰۱۳۹ | ۱۴۵۹ | ۳۶۶ |
| سیستان و بلوچستان | ۱۱۷۵۹۶ | ۳۳۲۳۶ | ۱۰۹۵ |
| فارس | ۱۱۸۰۸۰ | ۲۰۵۹۱ | ۳۵۷۶ |
| قزوین | ۱۸۹۸ | ۱۳۷ | ۲۷ |
| قم | ۰ | ۰ | ۰ |
| کردستان | ۰ | ۰ | ۰ |
| کرمان | ۱۲۰۹۹۲ | ۲۷۱۹۵ | ۳۴۱۲ |
| کرمانشاه | ۶۵۳۹۰ | ۹۹۶۷ | ۱۳۰۸ |
| کهگیلویه و بویر احمد | ۳۶۳۲۹ | ۶۸۵۷ | ۹۷۹ |
| گلستان | ۱۲۳۳۸ | ۲۲۶۹ | ۲۳۵ |
| گیلان | ۶۶۵۰ | ۱۱۹۴ | ۱۴۳ |
| لرستان | ۵۳۰۵۶ | ۱۰۳۳۳ | ۸۱۹ |
| مازندران | ۵۴۴۳ | ۶۰۵ | ۲۲۰ |
| مرکزی | ۳۹۶۳ | ۷۴۰ | ۴۷ |
| هرمزگان | ۴۲۴۴ | ۱۱۱۱ | ۸۵ |
| همدان | ۱۱۱۵۱ | ۱۶۷۹ | ۱۶۸ |
| یزد | ۵ | ۰ | ۰ |
| اظهار نشده | ۷۵ | ۱۴ | ۱ |

جدول ۸- تعداد دانش‌آموختگان سازمان نهضت سوادآموزی و مهارت‌آموختگان فنی و حرفه‌ای عشایر کوچنده کشور در مناطق بیلاقی به تفکیک استان (نفر)

| استان | جمعیت | دانش‌آموختگان نهضت سوادآموزی | مهارت‌آموختگان فنی و حرفه‌ای |
|----------------------------|---------|------------------------------|------------------------------|
| کل کشور | ۱۱۱۵۰۴۱ | ۱۰۴۴۷۲ | ۶۵۶۱ |
| آذربایجان شرقی | ۵۵۲۹۷ | ۳۹۰۱ | ۲۳۴ |
| آذربایجان غربی | ۹۴۶۸۰ | ۷۱۱۶ | ۲۵۹ |
| اردبیل | ۴۵۶۰۷ | ۳۷۶۵ | ۲۳۹ |
| اصفهان | ۴۵۰۸۹ | ۵۱۲۶ | ۲۵۴ |
| البرز | ۲۲۴۶ | ۲۳۴ | ۲۰ |
| ایلام | ۳۴۱۳۳ | ۲۰۶۷ | ۳۳۹ |
| بوشهر | ۰ | ۰ | ۰ |
| تهران | ۵۷۰۸ | ۴۳۱ | ۴۵ |
| چهارمحال و بختیاری | ۱۲۴۱۷۳ | ۱۲۶۳۴ | ۸۴۷ |
| خراسان جنوبی | ۷۲۲۶۷ | ۵۱۳۹ | ۶۲۷ |
| خراسان رضوی | ۲۴۲۳۴ | ۲۵۱۸ | ۱۸۳ |
| خراسان شمالی | ۱۹۴۵۰ | ۱۵۶۸ | ۱۱۹ |
| خوزستان | ۲۲۸۱۱ | ۲۶۸۴ | ۱۴۱ |
| زنجان | ۱۹۹۷ | ۲۳۶ | ۵ |
| سمنان | ۱۰۱۳۹ | ۷۰۵ | ۱۷۲ |
| سیستان و بلوچستان | ۱۱۷۵۹۶ | ۸۸۴۶ | ۱۹۰ |
| فارس | ۱۱۸۰۸۰ | ۱۴۱۲۷ | ۸۸۰ |
| قزوین | ۱۸۹۸ | ۲۲۶ | ۳ |
| قم | ۰ | ۰ | ۰ |
| کردستان | ۰ | ۰ | ۰ |
| کرمان | ۱۲۰۹۹۲ | ۱۱۸۰۴ | ۷۸۲ |
| کرمانشاه | ۶۵۳۹۰ | ۷۷۴۵ | ۳۴۶ |
| کهگیلویه و بویر احمد | ۳۶۳۲۹ | ۲۹۰۸ | ۳۱۸ |
| گلستان | ۱۲۳۳۸ | ۱۱۶۱ | ۸۵ |
| گیلان | ۶۶۵۰ | ۶۳۲ | ۴۴ |
| لرستان | ۵۳۰۵۶ | ۵۷۱۹ | ۲۹۱ |
| مازندران | ۵۴۴۳ | ۴۴۲ | ۳۳ |
| مرکزی | ۳۹۶۳ | ۵۶۸ | ۱۷ |
| هرمزگان | ۴۲۴۴ | ۳۸۸ | ۲۲ |
| همدان | ۱۱۱۵۱ | ۱۷۶۶ | ۶۶ |
| یزد | ۵ | ۱ | ۰ |
| اظهار نشده | ۷۵ | ۱۵ | ۰ |

جدول ۹- تعداد دریافت‌کنندگان یارانه و بیمه‌شدگان عشایر کوچنده کشور در مناطق بیلاقی به تفکیک نوع بیمه و استان (نفر)

| بیمه‌شدگان | | دریافت‌کنندگان یارانه | جمعیت | استان |
|--------------------------------------|------------|--------------------------|---------|----------------------|
| صندوق کشاورزان، روستاییان و عشایر | بیمه سلامت | | | |
| ۱۹۱۴۵۷ | ۹۴۶۰۸۷ | ۱۰۹۶۶۹۸ | ۱۱۱۵۰۴۱ | کل کشور |
| ۱۰۴۳۴ | ۴۶۳۰۷ | ۵۴۶۱۲ | ۵۵۲۹۷ | آذربایجان شرقی |
| ۶۳۴۲ | ۸۸۶۸۶ | ۹۳۶۳۵ | ۹۴۶۸۰ | آذربایجان غربی |
| ۷۷۸۸ | ۳۴۱۰۳ | ۴۴۹۹۱ | ۴۵۶۰۷ | اردبیل |
| ۶۱۸۹ | ۳۷۹۲۲ | ۴۴۱۳۷ | ۴۵۰۸۹ | اصفهان |
| ۵۷۵ | ۱۲۹۸ | ۲۰۹۲ | ۲۲۴۶ | البرز |
| ۱۱۶۳۶ | ۲۹۰۰۳ | ۳۳۵۳۳ | ۳۴۱۳۳ | ایلام |
| ۰ | ۰ | ۰ | ۰ | بوشهر |
| ۱۲۰۵ | ۲۶۳۵ | ۵۲۷۴ | ۵۷۰۸ | تهران |
| ۲۰۳۰۰ | ۱۰۵۲۶۴ | ۱۲۳۴۳۷ | ۱۲۴۱۷۳ | چهارمحال و بختیاری |
| ۱۵۳۷۷ | ۶۲۰۸۸ | ۷۱۴۳۹ | ۷۲۲۶۷ | خراسان جنوبی |
| ۶۱۰۹ | ۲۱۱۴۴ | ۲۳۸۱۵ | ۲۴۲۳۴ | خراسان رضوی |
| ۷۰۴۱ | ۱۷۴۰۳ | ۱۹۰۷۱ | ۱۹۴۵۰ | خراسان شمالی |
| ۷۷۴۶ | ۱۹۷۲۷ | ۲۲۳۰۳ | ۲۲۸۱۱ | خوزستان |
| ۸۶۱ | ۱۷۳۸ | ۱۹۸۲ | ۱۹۹۷ | زنجان |
| ۲۶۷۵ | ۵۰۱۵ | ۹۵۷۹ | ۱۰۱۳۹ | سمنان |
| ۱۸۶۹۸ | ۱۰۷۸۳۹ | ۱۱۵۶۱۶ | ۱۱۷۵۹۶ | سیستان و بلوچستان |
| ۱۷۷۸۶ | ۹۷۱۹۰ | ۱۱۴۸۶۸ | ۱۱۸۰۸۰ | فارس |
| ۹۰۷ | ۱۳۵۵ | ۱۸۷۷ | ۱۸۹۸ | قزوین |
| ۰ | ۰ | ۰ | ۰ | قم |
| ۰ | ۰ | ۰ | ۰ | کردستان |
| ۱۷۴۶۷ | ۹۹۱۱۳ | ۱۱۹۰۸۳ | ۱۲۰۹۹۲ | کرمان |
| ۱۱۴۰۷ | ۵۴۷۹۹ | ۶۳۹۱۶ | ۶۵۳۹۰ | کرمانشاه |
| ۴۵۲۱ | ۳۱۷۶۷ | ۳۵۹۱۶ | ۳۶۳۲۹ | کهگیلویه و بویر احمد |
| ۱۸۷۵ | ۱۰۷۲۹ | ۱۲۱۸۲ | ۱۲۳۳۸ | گلستان |
| ۷۰۳ | ۵۴۷۷ | ۶۵۴۱ | ۶۶۵۰ | گیلان |
| ۷۷۱۱ | ۴۶۵۰۰ | ۵۲۶۷۲ | ۵۳۰۵۶ | لرستان |
| ۸۳۱ | ۲۸۳۲ | ۵۰۸۰ | ۵۴۴۳ | مازندران |
| ۸۴۷ | ۲۶۵۵ | ۳۸۴۶ | ۳۹۶۳ | مرکزی |
| ۳۳۰ | ۳۷۸۸ | ۴۱۹۶ | ۴۲۴۴ | هرمزگان |
| ۴۰۸۳ | ۹۶۴۵ | ۱۰۹۲۹ | ۱۱۱۵۱ | همدان |
| ۰ | ۲ | ۵ | ۵ | یزد |
| ۱۳ | ۶۳ | ۷۱ | ۷۵ | اظهار نشده |

جدول‌های شهرستانی

جدول ۱۰- تعداد خانوارها و جمعیت عشایر کوچنده به تفکیک جنس و شهرستان در مناطق قشلاقی استان آذربایجان شرقی

| جمعیت (نفر) | | | خانوارها | شهرستان |
|-------------|-------|-------|----------|-----------------|
| زن | مرد | کل | | |
| ۱۵۱۲۱ | ۱۷۳۳۴ | ۳۲۴۵۵ | ۸۰۴۰ | کل استان |
| ۱۶ | ۱۶ | ۳۲ | ۱۱ | اسکو |
| ۲۱۱۶ | ۲۵۲۹ | ۴۶۴۵ | ۱۱۸۸ | اهر |
| ۴۱۶ | ۴۸۷ | ۹۰۳ | ۲۶۱ | بناب |
| ۱۸ | ۲۲ | ۴۰ | ۹ | جلفا |
| ۷۲۱ | ۸۷۴ | ۱۵۹۵ | ۳۲۵ | چاراویماق |
| ۵۶۳۸ | ۶۳۶۰ | ۱۱۹۹۸ | ۳۱۴۶ | خداآفرین |
| ۹۸ | ۱۰۲ | ۲۰۰ | ۵۴ | سراب |
| ۳۸۷۸ | ۴۳۵۱ | ۸۲۲۹ | ۱۹۶۹ | کلیبر |
| ۲۱ | ۲۷ | ۴۸ | ۱۲ | مراغه |
| ۲۶۱ | ۳۳۳ | ۵۹۴ | ۱۳۳ | مرند |
| ۲۰۱ | ۲۱۸ | ۴۱۹ | ۱۰۴ | ملکان |
| ۱۶۰۰ | ۱۸۵۱ | ۳۴۵۱ | ۷۵۶ | میانه |
| ۲۳ | ۲۶ | ۴۹ | ۱۰ | هشترود |
| ۱۰۹ | ۱۳۳ | ۲۴۲ | ۵۹ | ورزقان |
| ۵ | ۵ | ۱۰ | ۳ | سایر |

جدول ۱۱- تعداد خانوارها و جمعیت عشایر کوچنده به تفکیک جنس و شهرستان در مناطق بیلاقی استان آذربایجان شرقی

| جمعیت (نفر) | | | خانوارها | شهرستان |
|-------------|-------|-------|----------|-----------------|
| زن | مرد | کل | | |
| ۲۵۸۳۶ | ۲۹۴۶۱ | ۵۵۲۹۷ | ۱۴۲۱۲ | کل استان |
| ۱۳ | ۱۲ | ۲۵ | ۸ | اسکو |
| ۴۷۰۸ | ۵۵۵۳ | ۱۰۲۶۱ | ۲۶۲۵ | اهر |
| ۱۶۹ | ۱۸۶ | ۳۵۵ | ۷۸ | بستانآباد |
| ۸۷۴ | ۱۰۶۲ | ۱۹۳۶ | ۴۷۳ | تبریز |
| ۶۶۶ | ۸۵۷ | ۱۵۲۳ | ۳۱۸ | چاراویماق |
| ۶۰۴ | ۵۹۳ | ۱۱۹۷ | ۳۸۰ | خداآفرین |
| ۴۴۴۶ | ۴۸۹۷ | ۹۳۴۳ | ۲۵۹۵ | سراب |
| ۵۲۹۰ | ۵۸۲۸ | ۱۱۱۱۸ | ۲۸۲۹ | کلیبر |
| ۱۶۴۵ | ۱۸۶۳ | ۳۵۰۸ | ۹۳۱ | مراغه |
| ۲۷۱ | ۲۷۷ | ۵۴۸ | ۱۱۷ | مرند |
| ۱۵۸۴ | ۱۸۳۲ | ۳۴۱۶ | ۷۵۳ | میانه |
| ۴۲۷۴ | ۴۹۱۵ | ۹۱۸۹ | ۲۴۲۳ | هریس |
| ۳۲ | ۳۸ | ۷۰ | ۱۶ | هشترود |
| ۱۲۵۰ | ۱۵۳۸ | ۲۷۸۸ | ۶۶۲ | ورزقان |
| ۱۰ | ۱۰ | ۲۰ | ۴ | سایر |

جدول ۱۲- تعداد خانوارها و جمعیت عشایر کوچنده به تفکیک جنس و شهرستان در مناطق قشلاقی استان آذربایجان غربی

| جمعیت (نفر) | | | خانوارها | شهرستان |
|-------------|-------|-------|----------|----------------|
| زن | مرد | کل | | |
| ۴۵۵۷۱ | ۵۱۷۱۸ | ۹۷۲۸۹ | ۱۸۷۰۸ | کل استان |
| ۷۲۷۵ | ۸۰۴۶ | ۱۵۳۲۱ | ۲۳۲۵ | ارومیه |
| ۴۵۵۶ | ۵۱۴۰ | ۹۶۹۶ | ۱۸۴۷ | اشنویه |
| ۱۴۱ | ۱۵۶ | ۲۹۷ | ۴۱ | بوکان |
| ۲۹۵۱ | ۳۳۰۴ | ۶۲۵۵ | ۱۳۵۴ | پلدشت |
| ۲۱۱۷ | ۲۵۲۲ | ۴۶۳۹ | ۸۳۸ | پیرانشهر |
| ۱۱۵۲ | ۱۲۳۴ | ۲۳۸۶ | ۵۴۲ | چالدران |
| ۴۷۳ | ۵۱۵ | ۹۸۸ | ۱۵۳ | چاپیاره |
| ۷۰۱۹ | ۷۸۹۲ | ۱۴۹۱۱ | ۲۵۸۳ | خوی |
| ۲۰۳۹ | ۲۳۶۰ | ۴۳۹۹ | ۹۰۹ | سردشت |
| ۵۵۳۰ | ۵۹۱۹ | ۱۱۴۴۹ | ۲۳۲۰ | سلماس |
| ۷۸۹ | ۱۰۴۷ | ۱۸۳۶ | ۳۹۹ | شاهین دژ |
| ۴۱۹ | ۵۱۴ | ۹۳۳ | ۱۸۸ | شوط |
| ۵۱۷۲ | ۵۸۱۴ | ۱۰۹۸۶ | ۲۴۲۸ | ماکو |
| ۱۳۶۵ | ۱۹۳۵ | ۳۳۰۰ | ۶۶۱ | مهاباد |
| ۱۴۱۵ | ۱۶۶۷ | ۳۰۸۲ | ۸۱۶ | میاندوآب |
| ۳۱۵۸ | ۳۶۵۳ | ۶۸۱۱ | ۱۳۰۴ | نقده |

جدول ۱۳- تعداد خانوارها و جمعیت عشایر کوچنده به تفکیک جنس و شهرستان در مناطق بیلاقی استان آذربایجان غربی

| جمعیت (نفر) | | | خانوارها | شهرستان |
|-------------|-------|-------|----------|----------------|
| زن | مرد | کل | | |
| ۴۴۳۳۹ | ۵۰۳۴۱ | ۹۴۶۸۰ | ۱۸۰۴۶ | کل استان |
| ۶۹۶۳ | ۷۷۰۵ | ۱۴۶۶۸ | ۲۱۸۴ | ارومیه |
| ۴۵۰۷ | ۵۰۹۸ | ۹۶۰۵ | ۱۸۳۷ | اشنویه |
| ۳۱۳۵ | ۳۵۸۹ | ۶۷۲۴ | ۱۱۹۴ | پیرانشهر |
| ۸۴۴۰ | ۹۳۰۵ | ۱۷۷۴۵ | ۳۸۱۹ | چالدران |
| ۱۲۲ | ۱۴۵ | ۲۶۷ | ۴۵ | چاپیاره |
| ۷۱۲۷ | ۸۰۵۴ | ۱۵۱۸۱ | ۲۶۲۸ | خوی |
| ۱۸۴۶ | ۲۱۴۷ | ۳۹۹۳ | ۸۲۵ | سردشت |
| ۵۷۸۴ | ۶۱۷۴ | ۱۱۹۵۸ | ۲۴۳۰ | سلماس |
| ۲۱۸۱ | ۲۶۷۸ | ۴۸۵۹ | ۱۰۶۳ | شاهین دژ |
| ۱۳۶۶ | ۱۶۶۸ | ۳۰۳۴ | ۷۰۶ | ماکو |
| ۹۵۶ | ۱۴۷۰ | ۲۴۲۶ | ۴۷۳ | مهاباد |
| ۷۸ | ۱۰۵ | ۱۸۳ | ۴۶ | میاندوآب |
| ۱۸۳۴ | ۲۲۰۳ | ۴۰۳۷ | ۷۹۶ | نقده |

جدول ۱۴- تعداد خانوارها و جمعیت عشایر کوچنده به تفکیک جنس و شهرستان در مناطق قشلاقی استان اردبیل

| جمعیت (نفر) | | | خانوارها | شهرستان |
|-------------|-------|-------|----------|-----------------|
| زن | مرد | کل | | |
| ۳۰۵۹۷ | ۳۵۳۵۹ | ۶۵۹۵۶ | ۱۷۶۳۲ | کل استان |
| ۱۹۴ | ۱۹۵ | ۳۸۹ | ۱۰۴ | اردبیل |
| ۷۸۹۶ | ۸۹۰۶ | ۱۶۸۰۲ | ۴۶۰۲ | بيله سوار |
| ۱۴۷۲۹ | ۱۷۰۴۶ | ۳۱۷۷۵ | ۸۶۳۳ | پارس آباد |
| ۲۴۶۱ | ۲۹۹۹ | ۵۴۶۰ | ۱۳۰۳ | خلخال |
| ۱۱۱ | ۱۳۵ | ۲۴۶ | ۶۳ | سرعین |
| ۲۶۵ | ۲۸۵ | ۵۵۰ | ۱۳۶ | کوثر |
| ۳۱۵۵ | ۳۶۷۹ | ۶۸۳۴ | ۱۷۱۵ | گرمی |
| ۱۷۰۹ | ۱۹۹۵ | ۳۷۰۴ | ۱۰۲۶ | مشگین شهر |
| ۷۷ | ۱۱۹ | ۱۹۶ | ۵۰ | سایر |

جدول ۱۵- تعداد خانوارها و جمعیت عشایر کوچنده به تفکیک جنس و شهرستان در مناطق بیلاقی استان اردبیل

| جمعیت (نفر) | | | خانوارها | شهرستان |
|-------------|-------|-------|----------|-----------------|
| زن | مرد | کل | | |
| ۲۱۰۵۶ | ۲۴۵۵۱ | ۴۵۶۰۷ | ۱۲۱۰۴ | کل استان |
| ۲۱۴۹ | ۲۴۸۵ | ۴۶۳۴ | ۱۲۱۴ | اردبیل |
| ۱۰ | ۱۰ | ۲۰ | ۵ | بيله سوار |
| ۱۸ | ۱۷ | ۳۵ | ۹ | پارس آباد |
| ۲۴۶۶ | ۳۰۱۱ | ۵۴۷۷ | ۱۳۰۶ | خلخال |
| ۱۴۸۹ | ۱۷۱۶ | ۳۲۰۵ | ۸۶۷ | سرعین |
| ۲۸۱ | ۳۰۷ | ۵۸۸ | ۱۴۴ | کوثر |
| ۲۹۷ | ۳۳۱ | ۶۲۸ | ۱۶۰ | گرمی |
| ۱۳۵۶۱ | ۱۵۷۷۳ | ۲۹۳۳۴ | ۷۹۲۶ | مشگین شهر |
| ۷۷۷ | ۸۹۴ | ۱۶۷۱ | ۴۷۰ | نیر |
| ۸ | ۷ | ۱۵ | ۳ | سایر |

جدول ۱۶- تعداد خانوارها و جمعیت عشایر کوچنده به تفکیک جنس و شهرستان در مناطق قشلاقی استان اصفهان

| جمعیت (نفر) | | | خانوارها | شهرستان |
|-------------|------|------|----------|------------------|
| زن | مرد | کل | | |
| ۲۶۲۷ | ۲۶۴۶ | ۵۲۷۳ | ۱۰۱۷ | کل استان |
| ۲۴۵۸ | ۲۵۰۲ | ۴۹۶۰ | ۹۴۹ | اصفهان |
| ۴۸ | ۴۶ | ۹۴ | ۲۸ | سمیرم |
| ۱۸ | ۱۴ | ۳۲ | ۸ | فریدون شهر |
| ۴۳ | ۳۷ | ۸۰ | ۱۷ | لنجان |
| ۲۸ | ۲۱ | ۴۹ | ۵ | مبارکه |
| ۳۲ | ۲۶ | ۵۸ | ۱۰ | سایر |

جدول ۱۷- تعداد خانوارها و جمعیت عشایر کوچنده به تفکیک جنس و شهرستان در مناطق بیلاقی استان اصفهان

| جمعیت (نفر) | | | خانوارها | شهرستان |
|-------------|-------|-------|----------|------------------|
| زن | مرد | کل | | |
| ۲۱۲۲۲ | ۲۳۸۶۷ | ۴۵۰۸۹ | ۹۴۹۶ | کل استان |
| ۲۳۲ | ۲۹۵ | ۵۲۷ | ۱۱۵ | اصفهان |
| ۱۱۱۲ | ۱۱۸۲ | ۲۲۹۴ | ۴۲۵ | چادگان |
| ۲۲۵ | ۲۰۰ | ۴۲۵ | ۷۳ | دهاقان |
| ۷۷۷۳ | ۹۱۸۶ | ۱۶۹۵۹ | ۴۰۶۲ | سمیرم |
| ۵۰۷ | ۵۷۲ | ۱۰۷۹ | ۲۸۴ | شهرضا |
| ۱۱۳۵۸ | ۱۲۴۱۵ | ۲۳۷۷۳ | ۴۵۲۹ | فریدون شهر |
| ۱۵ | ۱۷ | ۳۲ | ۸ | سایر |

جدول ۱۸- تعداد خانوارها و جمعیت عشایر کوچنده به تفکیک جنس و شهرستان در مناطق قشلاقی استان البرز

| جمعیت (نفر) | | | خانوارها | شهرستان |
|-------------|------|------|----------|----------------|
| زن | مرد | کل | | |
| ۱۰۲۶ | ۱۲۱۳ | ۲۲۳۹ | ۶۰۶ | کل استان |
| ۸۴ | ۸۹ | ۱۷۳ | ۴۶ | اشتهارد |
| ۳۴۳ | ۴۳۲ | ۷۷۵ | ۲۱۰ | ساوجبلاغ |
| ۲۴ | ۳۵ | ۵۹ | ۱۴ | طالقان |
| ۳۱ | ۲۷ | ۵۸ | ۱۸ | فردیس |
| ۳۸۵ | ۴۱۴ | ۷۹۹ | ۲۲۳ | کرج |
| ۱۵۹ | ۲۱۶ | ۳۷۵ | ۹۵ | نظرآباد |

جدول ۱۹- تعداد خانوارها و جمعیت عشایر کوچنده به تفکیک جنس و شهرستان در مناطق بیلاقی استان البرز

| جمعیت (نفر) | | | خانوارها | شهرستان |
|-------------|------|------|----------|----------------|
| زن | مرد | کل | | |
| ۱۰۳۰ | ۱۲۱۶ | ۲۲۴۶ | ۶۱۹ | کل استان |
| ۳۷ | ۴۹ | ۸۶ | ۲۵ | اشتهارد |
| ۲۴۵ | ۳۰۴ | ۵۴۹ | ۱۴۸ | ساوجبلاغ |
| ۱۳۴ | ۱۶۷ | ۳۰۱ | ۸۵ | طالقان |
| ۲۹ | ۲۶ | ۵۵ | ۱۷ | فردیس |
| ۴۷۶ | ۵۳۰ | ۱۰۰۶ | ۲۸۲ | کرج |
| ۱۰۹ | ۱۴۰ | ۲۴۹ | ۶۲ | نظرآباد |

جدول ۲۰- تعداد خانوارها و جمعیت عشایر کوچنده به تفکیک جنس و شهرستان در مناطق قشلاقی استان ایلام

| جمعیت (نفر) | | | خانوارها | شهرستان |
|-------------|-------|-------|----------|----------------|
| زن | مرد | کل | | |
| ۲۱۶۵۷ | ۲۵۴۹۳ | ۴۷۱۵۰ | ۱۰۶۵۴ | کل استان |
| ۳۰۳۷ | ۳۶۶۸ | ۶۷۰۵ | ۱۳۶۸ | آبدانان |
| ۳۶۲۳ | ۴۳۱۵ | ۷۹۳۸ | ۱۸۱۱ | ایلام |
| ۱۶۶۸ | ۱۹۸۶ | ۳۶۵۴ | ۸۷۳ | ایوان |
| ۵۱۵ | ۷۳۹ | ۱۲۵۴ | ۲۶۶ | بدره |
| ۱۶۶۳ | ۱۹۸۶ | ۳۶۴۹ | ۶۸۷ | چرداول |
| ۱۲۷۵ | ۱۱۳۹ | ۲۴۱۴ | ۶۷۰ | دره شهر |
| ۴۵۳۵ | ۵۲۳۹ | ۹۷۷۴ | ۲۰۱۵ | دهلران |
| ۶۷۶ | ۸۶۱ | ۱۵۳۷ | ۳۴۸ | سیروان |
| ۱۳۷۷ | ۱۲۶۰ | ۲۶۳۷ | ۷۳۳ | ملکشاهی |
| ۳۲۸۸ | ۴۳۰۰ | ۷۵۸۸ | ۱۸۸۳ | مهران |

جدول ۲۱- تعداد خانوارها و جمعیت عشایر کوچنده به تفکیک جنس و شهرستان در مناطق بیلاقی استان ایلام

| جمعیت (نفر) | | | خانوارها | شهرستان |
|-------------|-------|-------|----------|----------------|
| زن | مرد | کل | | |
| ۱۵۷۲۲ | ۱۸۴۱۱ | ۳۴۱۳۳ | ۷۷۶۷ | کل استان |
| ۳۰۳۵ | ۳۶۶۶ | ۶۷۰۱ | ۱۳۶۷ | آبدانان |
| ۱۳۹۸ | ۱۹۴۷ | ۳۳۴۵ | ۹۴۱ | ایلام |
| ۱۶۹۱ | ۲۰۱۳ | ۳۷۰۴ | ۸۸۶ | ایوان |
| ۵۱۸ | ۷۴۴ | ۱۲۶۲ | ۲۶۸ | بدره |
| ۱۸۴۸ | ۲۳۹۰ | ۴۲۳۸ | ۸۴۳ | چرداول |
| ۱۱۵۹ | ۱۰۰۹ | ۲۱۶۸ | ۶۰۵ | دره شهر |
| ۲۷۴۱ | ۳۰۸۵ | ۵۸۲۶ | ۱۱۷۵ | دهلران |
| ۶۹۶ | ۸۸۶ | ۱۵۸۲ | ۳۶۱ | سیروان |
| ۱۵۱۷ | ۱۳۲۵ | ۲۸۴۲ | ۸۰۴ | ملکشاهی |
| ۱۱۱۹ | ۱۳۴۶ | ۲۴۶۵ | ۵۱۷ | مهران |

نتایج ثبت پایه جمعیت عشایر کوچنده کشور - ۱۴۰۰

جدول ۲۲- تعداد خانوارها و جمعیت عشایر کوچنده به تفکیک جنس و شهرستان در مناطق قشلاقی استان بوشهر

| جمعیت (نفر) | | | خانوارها | شهرستان |
|-------------|------|-------|----------|----------------|
| زن | مرد | کل | | |
| ۸۲۶۱ | ۹۴۴۸ | ۱۷۷۰۹ | ۴۳۳۰ | کل استان |
| ۱۳۵ | ۱۴۴ | ۲۷۹ | ۶۲ | بوشهر |
| ۲۰۹ | ۲۲۷ | ۴۳۶ | ۱۱۳ | تنگستان |
| ۶۶ | ۷۸ | ۱۴۴ | ۳۶ | جم |
| ۶۱۰۱ | ۷۰۳۶ | ۱۳۱۳۷ | ۳۱۹۳ | دشتستان |
| ۱۵۷۹ | ۱۷۶۶ | ۳۳۴۵ | ۸۳۶ | دشتی |
| ۸۰ | ۹۷ | ۱۷۷ | ۳۹ | دیر |
| ۷۲ | ۸۰ | ۱۵۲ | ۴۱ | دیلم |
| ۱۷ | ۱۷ | ۳۴ | ۹ | گناوه |
| ۲ | ۳ | ۵ | ۱ | سایر |

جدول ۲۳- تعداد خانوارها و جمعیت عشایر کوچنده به تفکیک جنس و شهرستان در مناطق قشلاقی استان تهران

| جمعیت (نفر) | | | خانوارها | شهرستان |
|-------------|------|------|----------|----------------|
| زن | مرد | کل | | |
| ۱۸۰۶ | ۲۲۱۱ | ۴۰۱۷ | ۱۰۴۸ | کل استان |
| ۷۵۴ | ۹۲۶ | ۱۶۸۰ | ۴۲۸ | پاکدشت |
| ۱۰۷ | ۱۴۷ | ۲۵۴ | ۷۳ | پردیس |
| ۱۱۰ | ۱۲۵ | ۲۳۵ | ۶۴ | پیشوا |
| ۹۹ | ۱۳۳ | ۲۳۲ | ۶۸ | تهران |
| ۱۴۴ | ۱۶۸ | ۳۱۲ | ۷۲ | دماوند |
| ۶۰ | ۷۱ | ۱۳۱ | ۳۲ | ری |
| ۳۹ | ۶۸ | ۱۰۷ | ۲۸ | شمیرانات |
| ۹ | ۱۵ | ۲۴ | ۷ | قرچک |
| ۵۶ | ۶۵ | ۱۲۱ | ۳۱ | ملارد |
| ۴۱۶ | ۴۷۸ | ۸۹۴ | ۲۳۸ | ورامین |
| ۱۲ | ۱۵ | ۲۷ | ۷ | سایر |

جدول ۲۴- تعداد خانوارها و جمعیت عشایر کوچنده به تفکیک جنس و شهرستان در مناطق بیلاقی استان تهران

| جمعیت (نفر) | | | خانوارها | شهرستان |
|-------------|------|------|----------|----------------|
| زن | مرد | کل | | |
| ۲۵۹۳ | ۳۱۱۵ | ۵۷۰۸ | ۱۵۳۳ | کل استان |
| ۱۵ | ۱۸ | ۳۳ | ۹ | پاکدشت |
| ۱۰۹ | ۱۵۱ | ۲۶۰ | ۷۵ | پردیس |
| ۲۲ | ۱۹ | ۴۱ | ۱۲ | پیشوا |
| ۵۲ | ۶۶ | ۱۱۸ | ۳۶ | تهران |
| ۴۲۸ | ۵۲۶ | ۹۵۴ | ۲۴۳ | دماوند |
| ۱۸ | ۲۳ | ۴۱ | ۱۰ | ری |
| ۱۰۷۳ | ۱۲۸۴ | ۲۳۵۷ | ۶۱۷ | شمیرانات |
| ۸۲۲ | ۹۶۵ | ۱۷۸۷ | ۵۰۲ | فیروزکوه |
| ۵۳ | ۶۱ | ۱۱۴ | ۲۸ | ورامین |
| ۱ | ۲ | ۳ | ۱ | سایر |

نتایج ثبت پایه جمعیت عشایر کوچنده کشور - ۱۴۰۰

جدول ۲۵- تعداد خانوارها و جمعیت عشایر کوچنده به تفکیک جنس و شهرستان در مناطق قشلاقی استان چهارمحال و بختیاری

| شهرستان | خانوارها | جمعیت (نفر) | | |
|----------------|----------|-------------|-------|------|
| | | کل | مرد | زن |
| کل استان | ۵۲۵۷ | ۲۲۰۹۱ | ۱۲۱۵۴ | ۹۹۳۷ |
| اردل | ۴۳۲ | ۱۷۳۳ | ۱۱۱۵ | ۶۱۸ |
| بروجن | ۱۳ | ۴۰ | ۲۵ | ۱۵ |
| شهرکرد | ۸ | ۲۵ | ۱۵ | ۱۰ |
| فارسان | ۸ | ۳۵ | ۲۰ | ۱۵ |
| کوهرنگ | ۲۳۵ | ۱۰۶۲ | ۶۸۸ | ۳۷۴ |
| کیار | ۲۳۲ | ۸۱۸ | ۴۶۵ | ۳۵۳ |
| لردگان | ۴۳۲۹ | ۱۸۳۷۸ | ۹۸۲۶ | ۸۵۵۲ |

جدول ۲۶- تعداد خانوارها و جمعیت عشایر کوچنده به تفکیک جنس و شهرستان در مناطق ییلاقی استان چهارمحال و بختیاری

| شهرستان | خانوارها | جمعیت (نفر) | | |
|----------------|----------|-------------|-------|-------|
| | | کل | مرد | زن |
| کل استان | ۲۵۱۱۰ | ۱۲۴۱۷۳ | ۶۴۸۲۴ | ۵۹۳۴۹ |
| اردل | ۵۴۴۲ | ۲۷۱۸۶ | ۱۴۰۱۵ | ۱۳۱۷۱ |
| بروجن | ۱۰۰۱ | ۴۸۵۵ | ۲۴۶۹ | ۲۳۸۶ |
| شهرکرد | ۲۱۶ | ۱۰۷۰ | ۵۳۰ | ۵۴۰ |
| فارسان | ۵۶۶ | ۲۹۲۷ | ۱۴۷۶ | ۱۴۵۱ |
| کوهرنگ | ۱۲۴۲۸ | ۶۴۷۲۶ | ۳۳۸۵۵ | ۳۰۸۷۱ |
| کیار | ۱۰۸۱ | ۴۷۹۶ | ۲۵۳۰ | ۲۲۶۶ |
| لردگان | ۴۳۷۴ | ۱۸۶۰۳ | ۹۹۴۵ | ۸۶۵۸ |
| سایر | ۲ | ۱۰ | ۴ | ۶ |

جدول ۲۷- تعداد خانوارها و جمعیت عشایر کوچنده به تفکیک جنس و شهرستان در مناطق قشلاقی استان خراسان جنوبی

| جمعیت (نفر) | | | خانوارها | شهرستان |
|-------------|-------|-------|----------|----------------|
| زن | مرد | کل | | |
| ۳۱۰۵۵ | ۳۲۸۹۹ | ۶۳۹۵۴ | ۱۵۵۹۰ | کل استان |
| ۸۴۶ | ۸۷۲ | ۱۷۱۸ | ۴۳۵ | بشرویه |
| ۷۱۰ | ۶۹۴ | ۱۴۰۴ | ۳۸۰ | بیرجند |
| ۱۵۸۵ | ۱۷۲۱ | ۳۳۰۶ | ۸۷۸ | خوسف |
| ۶۴۹۸ | ۶۸۸۴ | ۱۳۳۸۲ | ۳۱۱۴ | درمیان |
| ۴۳۲۰ | ۴۷۱۴ | ۹۰۳۴ | ۲۰۷۳ | زیرکوه |
| ۲۴۵۲ | ۲۵۹۶ | ۵۰۴۸ | ۱۳۱۷ | سرایان |
| ۲۹۱۶ | ۲۹۳۷ | ۵۸۵۳ | ۱۳۹۴ | سربیشه |
| ۱۹۱۴ | ۲۱۴۶ | ۴۰۶۰ | ۱۰۸۴ | طیس |
| ۹۷۲ | ۱۰۴۵ | ۲۰۱۷ | ۵۵۵ | فردوس |
| ۳۵۶۸ | ۳۶۸۶ | ۷۲۵۴ | ۱۸۰۷ | قائنات |
| ۵۲۷۴ | ۵۶۰۴ | ۱۰۸۷۸ | ۲۵۵۳ | نهبندان |

جدول ۲۸- تعداد خانوارها و جمعیت عشایر کوچنده به تفکیک جنس و شهرستان در مناطق بیلاقی استان خراسان جنوبی

| جمعیت (نفر) | | | خانوارها | شهرستان |
|-------------|-------|-------|----------|----------------|
| زن | مرد | کل | | |
| ۳۵۰۳۹ | ۳۷۲۲۸ | ۷۲۲۶۷ | ۱۷۲۸۷ | کل استان |
| ۸۴۹ | ۸۷۴ | ۱۷۲۳ | ۴۳۶ | بشرویه |
| ۳۸۶ | ۴۰۰ | ۷۸۶ | ۲۰۷ | بیرجند |
| ۱۶۱۹ | ۱۷۶۰ | ۳۳۷۹ | ۸۹۸ | خوسف |
| ۶۴۹۸ | ۶۸۸۴ | ۱۳۳۸۲ | ۳۱۱۴ | درمیان |
| ۴۳۳۴ | ۴۷۱۲ | ۹۰۴۶ | ۲۰۷۹ | زیرکوه |
| ۲۲۱۷ | ۲۳۷۸ | ۴۵۹۵ | ۱۱۹۳ | سرایان |
| ۵۶۹۳ | ۵۹۱۱ | ۱۱۶۰۴ | ۲۵۹۹ | سربیشه |
| ۱۱۳۶ | ۱۲۸۹ | ۲۴۲۵ | ۶۴۵ | طیس |
| ۱۲۶۱ | ۱۳۳۴ | ۲۵۹۵ | ۷۱۳ | فردوس |
| ۳۸۲۹ | ۳۹۲۴ | ۷۷۵۳ | ۱۹۴۳ | قائنات |
| ۷۲۱۷ | ۷۷۶۲ | ۱۴۹۷۹ | ۳۴۶۰ | نهبندان |

جدول ۲۹- تعداد خانوارها و جمعیت عشایر کوچنده به تفکیک جنس و شهرستان در مناطق قشلاقی استان خراسان رضوی

| جمعیت (نفر) | | | خانوارها | شهرستان |
|-------------|-------|-------|----------|-----------|
| زن | مرد | کل | | |
| ۱۰۰۴۱ | ۱۱۲۲۰ | ۲۱۲۶۱ | ۵۱۹۰ | کل استان |
| ۱۹ | ۳۳ | ۵۲ | ۱۵ | بجستان |
| ۱۲۴۵ | ۱۵۴۰ | ۲۷۸۵ | ۷۳۳ | بردسکن |
| ۲۴۶ | ۳۰۳ | ۵۴۹ | ۱۱۲ | جوین |
| ۴۰ | ۵۳ | ۹۳ | ۱۵ | چناران |
| ۳۱ | ۳۶ | ۶۷ | ۱۷ | خلیل آباد |
| ۱۶۸۳ | ۱۸۷۵ | ۳۵۵۸ | ۹۶۵ | خواف |
| ۱۹۰ | ۲۳۶ | ۴۲۶ | ۱۰۷ | خوشاب |
| ۴۹ | ۴۹ | ۹۸ | ۲۰ | داورزن |
| ۷۹۷ | ۱۰۱۰ | ۱۸۰۷ | ۴۵۵ | درگز |
| ۶۵۰ | ۷۲۲ | ۱۳۷۲ | ۳۷۵ | سبزوار |
| ۲۸۵۸ | ۲۸۹۱ | ۵۷۴۹ | ۱۲۶۳ | سرخس |
| ۵۶۴ | ۶۴۲ | ۱۲۰۶ | ۳۰۳ | کاشمر |
| ۱۲۱۵ | ۱۳۴۹ | ۲۵۶۴ | ۶۰۳ | کلات |
| ۲۶۰ | ۲۷۳ | ۵۳۳ | ۱۰۹ | مشهد |
| ۱۷۵ | ۱۸۸ | ۳۶۳ | ۹۱ | نیشابور |
| ۱۹ | ۲۰ | ۳۹ | ۷ | سایر |

جدول ۳۰- تعداد خانوارها و جمعیت عشایر کوچنده به تفکیک جنس و شهرستان در مناطق بیلاقی استان خراسان رضوی

| جمعیت (نفر) | | | خانوارها | شهرستان |
|-------------|-------|-------|----------|-----------|
| زن | مرد | کل | | |
| ۱۱۴۹۴ | ۱۲۷۴۰ | ۲۴۲۳۴ | ۵۹۴۹ | کل استان |
| ۱۶۵۲ | ۲۰۴۰ | ۳۶۹۲ | ۹۹۶ | بردسکن |
| ۲۸ | ۳۷ | ۶۵ | ۱۵ | جوین |
| ۱۹۹۶ | ۲۰۵۹ | ۴۰۵۵ | ۸۲۵ | چناران |
| ۲۵۰ | ۲۹۱ | ۵۴۱ | ۱۳۹ | خلیل آباد |
| ۱۶۸۳ | ۱۸۷۴ | ۳۵۵۷ | ۹۶۵ | خواف |
| ۱۷۹ | ۲۱۶ | ۳۹۵ | ۹۹ | خوشاب |
| ۴۹ | ۴۹ | ۹۸ | ۲۰ | داورزن |
| ۱۸۷ | ۳۴۵ | ۵۳۲ | ۱۲۵ | درگز |
| ۵۵۶ | ۵۸۸ | ۱۱۴۴ | ۳۰۹ | سبزوار |
| ۱۵۹۷ | ۱۷۲۴ | ۳۳۲۱ | ۷۹۰ | قوچان |
| ۳۲۹ | ۴۱۰ | ۷۳۹ | ۲۰۸ | کاشمر |
| ۳۹۹ | ۶۰۶ | ۱۰۰۵ | ۲۳۵ | کلات |
| ۱۷۰۳ | ۱۵۶۸ | ۳۲۷۱ | ۸۰۴ | مشهد |
| ۸۶۶ | ۹۱۳ | ۱۷۷۹ | ۴۱۱ | نیشابور |
| ۲۰ | ۲۰ | ۴۰ | ۸ | سایر |

جدول ۳۱- تعداد خانوارها و جمعیت عشایر کوچنده به تفکیک جنس و شهرستان در مناطق قشلاقی استان خراسان شمالی

| جمعیت (نفر) | | | خانوارها | شهرستان |
|-------------|------|-------|----------|---------------------|
| زن | مرد | کل | | |
| ۴۵۶۲ | ۵۹۸۶ | ۱۰۵۴۸ | ۲۴۴۰ | کل استان |
| ۱۸۲۱ | ۲۶۸۲ | ۴۵۰۳ | ۱۰۷۷ | اسفراین |
| ۱۴۰ | ۱۷۶ | ۳۱۶ | ۶۸ | بجنورد |
| ۷۷ | ۱۷۶ | ۲۵۳ | ۵۸ | جاجرم |
| ۲۱۶ | ۲۳۲ | ۴۴۸ | ۱۰۰ | راز و جرجان |
| ۹۰۲ | ۹۹۲ | ۱۸۹۴ | ۴۳۱ | شیروان |
| ۷۴ | ۹۳ | ۱۶۷ | ۴۰ | فاروج |
| ۷ | ۱۴ | ۲۱ | ۵ | گرمه |
| ۱۳۲۵ | ۱۶۲۱ | ۲۹۴۶ | ۶۶۱ | مانه و سملقان |

جدول ۳۲- تعداد خانوارها و جمعیت عشایر کوچنده به تفکیک جنس و شهرستان در مناطق ییلاقی استان خراسان شمالی

| جمعیت (نفر) | | | خانوارها | شهرستان |
|-------------|-------|-------|----------|---------------------|
| زن | مرد | کل | | |
| ۸۶۸۸ | ۱۰۷۶۲ | ۱۹۴۵۰ | ۴۳۰۷ | کل استان |
| ۲۶۱۰ | ۳۶۰۲ | ۶۲۱۲ | ۱۴۴۱ | اسفراین |
| ۶۴۶ | ۷۶۶ | ۱۴۱۲ | ۳۰۷ | بجنورد |
| ۷۴ | ۱۷۴ | ۲۴۸ | ۵۶ | جاجرم |
| ۳۸۱۹ | ۴۲۹۷ | ۸۱۱۶ | ۱۷۱۰ | شیروان |
| ۱۰۴۲ | ۱۱۴۶ | ۲۱۸۸ | ۴۹۵ | فاروج |
| ۵۷ | ۷۲ | ۱۲۹ | ۳۲ | گرمه |
| ۴۳۶ | ۶۹۵ | ۱۱۳۱ | ۲۶۳ | مانه و سملقان |
| ۴ | ۱۰ | ۱۴ | ۳ | سایر |

جدول ۳۳- تعداد خانوارها و جمعیت عشایر کوچنده به تفکیک جنس و شهرستان در مناطق قشلاقی استان خوزستان

| جمعیت (نفر) | | | خانوارها | شهرستان |
|-------------|-------|--------|----------|-------------|
| زن | مرد | کل | | |
| ۸۰۲۷۱ | ۹۰۲۲۸ | ۱۷۰۴۹۹ | ۳۳۱۰۴ | کل استان |
| ۱۰ | ۱۴ | ۲۴ | ۵ | آبادان |
| ۲۶۷ | ۲۵۴ | ۵۲۱ | ۱۱۴ | آغاچاری |
| ۶۲ | ۸۳ | ۱۴۵ | ۲۹ | امیدیه |
| ۱۱۴۲۷ | ۱۲۵۳۷ | ۲۳۹۶۴ | ۴۸۴۵ | اندیکا |
| ۴۲۸۳ | ۵۳۶۶ | ۹۶۴۹ | ۲۰۱۲ | اندیمشک |
| ۳۸۷ | ۴۰۱ | ۷۸۸ | ۱۸۴ | اهواز |
| ۱۴۴۴۷ | ۱۵۰۶۱ | ۲۹۵۰۸ | ۵۸۱۱ | ایذه |
| ۱۲۲۹ | ۱۶۲۵ | ۲۸۵۴ | ۶۳۵ | باغ‌ملک |
| ۲۳ | ۲۴ | ۴۷ | ۱۰ | باوی |
| ۱۳۷۰ | ۱۷۲۷ | ۳۰۹۷ | ۵۵۶ | بهبهان |
| ۴۵ | ۳۴ | ۷۹ | ۱۱ | حمیدیه |
| ۱۶۸۱۹ | ۱۹۷۷۸ | ۳۶۵۹۷ | ۶۹۷۳ | دزفول |
| ۴۳۹ | ۵۶۳ | ۱۰۰۲ | ۲۱۸ | دشت آزادگان |
| ۱۴ | ۱۰ | ۲۴ | ۵ | رامشیر |
| ۱۱۱۷ | ۱۵۷۱ | ۲۶۸۸ | ۵۳۴ | رامهرمز |
| ۳۷۵۸ | ۴۶۱۵ | ۸۳۷۳ | ۱۷۳۴ | شوش |
| ۷۹۷۴ | ۷۸۱۷ | ۱۵۷۹۱ | ۲۷۲۶ | شوشتر |
| ۳۴۴۶ | ۳۷۹۵ | ۷۲۴۱ | ۱۴۵۳ | گتوند |
| ۷۳۷۵ | ۸۹۶۱ | ۱۶۳۳۶ | ۳۰۴۸ | لالی |
| ۴۵۲۸ | ۴۶۴۴ | ۹۱۷۲ | ۱۶۴۹ | مسجد سلیمان |
| ۱۲۱۶ | ۱۳۱۹ | ۲۵۳۵ | ۵۳۹ | هفتکل |
| ۳۵ | ۲۹ | ۶۴ | ۱۳ | سایر |

جدول ۳۴- تعداد خانوارها و جمعیت عشایر کوچنده به تفکیک جنس و شهرستان در مناطق بیلاقی استان خوزستان

| جمعیت (نفر) | | | خانوارها | شهرستان |
|-------------|-------|-------|----------|-------------------|
| زن | مرد | کل | | |
| ۹۷۲۹ | ۱۳۰۸۲ | ۲۲۸۱۱ | ۴۱۸۹ | کل استان |
| ۱۸۷۹ | ۲۰۳۵ | ۳۹۱۴ | ۷۱۴ | اندیکا |
| ۲۴ | ۵۵ | ۷۹ | ۱۶ | اندیمشک |
| ۴۸ | ۶۵ | ۱۱۳ | ۲۴ | اهواز |
| ۴۳۹ | ۷۲۹ | ۱۱۶۸ | ۲۴۸ | ایذه |
| ۸۴۹ | ۱۵۱۱ | ۲۳۶۰ | ۴۷۳ | باغ‌ملک |
| ۳۲ | ۴۷ | ۷۹ | ۱۶ | بهبهان |
| ۴۸۶۹ | ۶۸۰۲ | ۱۱۶۷۱ | ۲۱۰۳ | دزفول |
| ۷۱ | ۷۳ | ۱۴۴ | ۳۳ | دشت آزادگان |
| ۱۱ | ۳۵ | ۴۶ | ۷ | رامهرمز |
| ۶۷۲ | ۱۰۲۵ | ۱۶۹۷ | ۳۵۴ | شوش |
| ۱۲ | ۱۴ | ۲۶ | ۵ | شوشتر |
| ۱۵ | ۲۹ | ۴۴ | ۱۳ | گتوند |
| ۷۵۷ | ۶۰۰ | ۱۳۵۷ | ۱۶۷ | لالی |
| ۴۸ | ۵۳ | ۱۰۱ | ۱۵ | مسجد سلیمان |
| ۳ | ۹ | ۱۲ | ۱ | سایر |

جدول ۳۵- تعداد خانوارها و جمعیت عشایر کوچنده به تفکیک جنس و شهرستان در مناطق قشلاقی استان زنجان

| جمعیت (نفر) | | | خانوارها | شهرستان |
|-------------|------|------|----------|----------------|
| زن | مرد | کل | | |
| ۹۴۳ | ۱۱۳۰ | ۲۰۷۳ | ۵۶۲ | کل استان |
| ۴۲۳ | ۵۰۳ | ۹۲۶ | ۲۴۷ | زنجان |
| ۵۲۰ | ۶۲۷ | ۱۱۴۷ | ۳۱۵ | ماه‌نشان |

جدول ۳۶- تعداد خانوارها و جمعیت عشایر کوچنده به تفکیک جنس و شهرستان در مناطق بیلاقی استان زنجان

| جمعیت (نفر) | | | خانوارها | شهرستان |
|-------------|------|------|----------|----------------|
| زن | مرد | کل | | |
| ۹۱۳ | ۱۰۸۴ | ۱۹۹۷ | ۵۳۶ | کل استان |
| ۹۹ | ۱۲۳ | ۲۲۲ | ۶۰ | زنجان |
| ۸۱۴ | ۹۶۱ | ۱۷۷۵ | ۴۷۶ | ماه‌نشان |

جدول ۳۷- تعداد خانوارها و جمعیت عشایر کوچنده به تفکیک جنس و شهرستان در مناطق قشلاقی استان سمنان

| جمعیت (نفر) | | | خانوارها | شهرستان |
|-------------|------|-------|----------|----------------|
| زن | مرد | کل | | |
| ۵۹۸۶ | ۷۱۰۹ | ۱۳۰۹۵ | ۳۶۷۲ | کل استان |
| ۵۳۸ | ۶۰۷ | ۱۱۴۵ | ۳۳۶ | آزادان |
| ۸۰۸ | ۹۹۱ | ۱۷۹۹ | ۴۹۲ | دامغان |
| ۱۵۸ | ۱۸۳ | ۳۴۱ | ۹۱ | سرخه |
| ۵۷۹ | ۶۷۷ | ۱۲۵۶ | ۳۴۶ | سمنان |
| ۱۷۷۱ | ۲۱۱۸ | ۳۸۸۹ | ۱۰۸۵ | شاهرود |
| ۵۵۷ | ۶۶۴ | ۱۲۲۱ | ۳۴۵ | گرمسار |
| ۷۵۸ | ۸۴۲ | ۱۶۰۰ | ۴۵۱ | مهدی شهر |
| ۸۱۷ | ۱۰۲۷ | ۱۸۴۴ | ۵۲۶ | میامی |

جدول ۳۸- تعداد خانوارها و جمعیت عشایر کوچنده به تفکیک جنس و شهرستان در مناطق بیلاقی استان سمنان

| جمعیت (نفر) | | | خانوارها | شهرستان |
|-------------|------|-------|----------|----------------|
| زن | مرد | کل | | |
| ۴۶۰۸ | ۵۵۳۱ | ۱۰۱۳۹ | ۲۸۳۳ | کل استان |
| ۱۱۶ | ۱۲۳ | ۲۳۹ | ۷۳ | آزادان |
| ۶۵۸ | ۸۱۱ | ۱۴۶۹ | ۳۹۶ | دامغان |
| ۱۰۶ | ۱۲۸ | ۲۳۴ | ۷۲ | سرخه |
| ۱۴۳ | ۱۶۷ | ۳۱۰ | ۹۰ | سمنان |
| ۱۰۸۴ | ۱۳۶۴ | ۲۴۴۸ | ۶۸۴ | شاهرود |
| ۱۰ | ۱۳ | ۲۳ | ۶ | گرمسار |
| ۱۷۲۴ | ۱۹۶۲ | ۳۶۸۶ | ۱۰۱۷ | مهدی شهر |
| ۷۶۷ | ۹۶۳ | ۱۷۳۰ | ۴۹۵ | میامی |

جدول ۳۹- تعداد خانوارها و جمعیت عشایر کوچنده به تفکیک جنس و شهرستان در مناطق قشلاقی استان سیستان و بلوچستان

| جمعیت (نفر) | | | خانوارها | شهرستان |
|-------------|-------|--------|----------|-------------------|
| زن | مرد | کل | | |
| ۶۱۵۲۹ | ۶۵۹۸۴ | ۱۲۷۵۱۳ | ۲۶۶۴۰ | کل استان |
| ۱۵۴۷ | ۱۶۸۹ | ۳۲۳۶ | ۷۴۳ | ایرانشهر |
| ۲۰۹ | ۲۹۳ | ۵۰۲ | ۹۴ | چابهار |
| ۹۷۴۱ | ۹۸۱۵ | ۱۹۵۵۶ | ۴۱۰۲ | خاش |
| ۴۷۳۳ | ۵۰۶۶ | ۹۷۹۹ | ۱۹۶۲ | دلگان |
| ۱۷۷۵ | ۱۹۹۷ | ۳۷۷۲ | ۸۸۴ | زابلی |
| ۸۳۰۶ | ۸۶۳۶ | ۱۶۹۴۲ | ۳۴۸۲ | زاهدان |
| ۲۶۲۶ | ۳۰۰۶ | ۵۶۳۲ | ۱۳۳۵ | سراوان |
| ۵۶۳۹ | ۵۹۶۹ | ۱۱۶۰۸ | ۲۲۸۶ | سرباز |
| ۲۵۱۴ | ۲۷۰۹ | ۵۲۲۳ | ۱۱۵۳ | سیب و سوران |
| ۵۱۰۴ | ۵۳۲۸ | ۱۰۴۳۲ | ۲۲۲۸ | فنونج |
| ۱۲۳۸ | ۱۴۰۴ | ۲۶۴۲ | ۵۹۹ | قصرقند |
| ۳۵۳ | ۶۱۱ | ۹۶۴ | ۲۰۰ | کنارک |
| ۵۷۵۸ | ۵۷۸۴ | ۱۱۵۴۲ | ۲۲۵۹ | مهرستان |
| ۳۷۵۴ | ۳۹۹۵ | ۷۷۴۹ | ۱۶۲۳ | میرجاوه |
| ۱۷۳۷ | ۲۶۷۵ | ۴۴۱۲ | ۸۹۳ | نیک شهر |
| ۲۹۷۷ | ۳۲۱۰ | ۶۱۸۷ | ۱۲۷۶ | نیمروز |
| ۱۱۹۸ | ۱۳۰۰ | ۲۴۹۸ | ۵۱۰ | هامون |
| ۲۳۲۰ | ۲۴۹۷ | ۴۸۱۷ | ۱۰۱۱ | هیرمند |

نتایج ثبت پایه جمعیت عشایر کوچنده کشور - ۱۴۰۰

جدول ۴۰- تعداد خانوارها و جمعیت عشایر کوچنده به تفکیک جنس و شهرستان در مناطق بیلاقی استان سیستان و بلوچستان

| جمعیت (نفر) | | | خانوارها | شهرستان |
|-------------|-------|--------|----------|-------------------|
| زن | مرد | کل | | |
| ۵۶۷۷۶ | ۶۰۸۲۰ | ۱۱۷۵۹۶ | ۲۴۵۱۴ | کل استان |
| ۱۵۹۲ | ۱۷۴۰ | ۳۳۳۲ | ۷۶۳ | ایرانشهر |
| ۲۰۹ | ۲۹۳ | ۵۰۲ | ۹۴ | چابهار |
| ۱۰۳۹۶ | ۱۰۵۴۰ | ۲۰۹۳۶ | ۴۳۷۷ | خاش |
| ۴۷۰۸ | ۵۰۳۳ | ۹۷۴۱ | ۱۹۴۹ | دلگان |
| ۶۳ | ۴۹ | ۱۱۲ | ۳۰ | زابل |
| ۸۸۲۲ | ۹۲۴۲ | ۱۸۰۶۴ | ۳۷۲۳ | زاهدان |
| ۲۶۲۶ | ۳۰۰۶ | ۵۶۳۲ | ۱۳۳۵ | سراوان |
| ۵۵۳۲ | ۵۸۶۴ | ۱۱۳۹۶ | ۲۲۴۶ | سرباز |
| ۲۵۱۴ | ۲۷۰۹ | ۵۲۲۳ | ۱۱۵۳ | سیب و سوران |
| ۵۱۰۴ | ۵۳۲۸ | ۱۰۴۳۲ | ۲۲۲۸ | فنونج |
| ۱۳۴۰ | ۱۵۰۴ | ۲۸۴۴ | ۶۳۷ | قصرقند |
| ۳۶۳ | ۶۲۵ | ۹۸۸ | ۲۰۴ | کنارک |
| ۵۷۵۸ | ۵۷۸۴ | ۱۱۵۴۲ | ۲۲۵۹ | مهرستان |
| ۳۷۳۹ | ۳۹۷۸ | ۷۷۱۷ | ۱۶۱۸ | میرجاوه |
| ۱۷۱۳ | ۲۶۵۲ | ۴۳۶۵ | ۸۸۵ | نیک شهر |
| ۱۷۷۲ | ۱۹۵۴ | ۳۷۲۶ | ۸۰۲ | نیمروز |
| ۲۱۶ | ۲۱۵ | ۴۳۱ | ۸۹ | هامون |
| ۳۰۹ | ۳۰۴ | ۶۱۳ | ۱۲۲ | هیرمند |

جدول ۴۱- تعداد خانوارها و جمعیت عشایر کوچنده به تفکیک جنس و شهرستان در مناطق قشلاقی استان فارس

| جمعیت (نفر) | | | خانوارها | شهرستان |
|-------------|-------|--------|----------|--------------------|
| زن | مرد | کل | | |
| ۵۶۳۴۸ | ۶۴۳۳۶ | ۱۲۰۶۸۴ | ۲۶۷۸۰ | کل استان |
| ۸۵ | ۸۱ | ۱۶۶ | ۳۲ | آباده |
| ۱۱۱۱ | ۱۱۸۱ | ۲۲۹۲ | ۳۷۸ | ارسنجان |
| ۱۱۹ | ۱۲۶ | ۲۴۵ | ۵۵ | استهبان |
| ۹۴ | ۱۰۶ | ۲۰۰ | ۴۸ | اقلید |
| ۷ | ۱۳ | ۲۰ | ۶ | اوز |
| ۲۱۰ | ۲۵۴ | ۴۶۴ | ۱۰۰ | یختگان |
| ۱۴۵ | ۱۷۴ | ۳۱۹ | ۷۳ | بوانات |
| ۶۳ | ۵۹ | ۱۲۲ | ۲۶ | پاسارگاد |
| ۴۰۲۹ | ۴۷۱۵ | ۸۷۴۴ | ۲۲۵۸ | جهرم |
| ۴۷۳ | ۵۷۵ | ۱۰۴۸ | ۳۳۵ | خرامه |
| ۴۲ | ۴۶ | ۸۸ | ۲۱ | خرم‌بید |
| ۲۲ | ۲۵ | ۴۷ | ۱۴ | خفر |
| ۳۷۵۲ | ۴۲۰۸ | ۷۹۶۰ | ۱۶۶۵ | خنج |
| ۲۸۳۰ | ۳۱۴۸ | ۵۹۷۸ | ۱۲۵۳ | داراب |
| ۱۰۱۳ | ۱۰۶۶ | ۲۰۷۹ | ۵۱۴ | رستم |
| ۱۸۵۱ | ۲۰۶۷ | ۳۹۱۸ | ۸۵۶ | زرین‌دشت |
| ۱۰۱ | ۱۰۰ | ۲۰۱ | ۴۲ | سپیدان |
| ۱۵ | ۱۳ | ۲۸ | ۵ | سرچهان |
| ۹۱۵ | ۱۱۱۵ | ۲۰۳۰ | ۴۹۴ | سروستان |
| ۱۳۴ | ۱۴۲ | ۲۷۶ | ۶۹ | شیراز |
| ۸۹۶۰ | ۱۰۰۸۶ | ۱۹۰۴۶ | ۴۲۷۹ | فراشند |
| ۲۹۱۴ | ۳۱۸۰ | ۶۰۹۴ | ۱۳۸۳ | فسا |
| ۲۸۴۸ | ۳۳۶۸ | ۶۲۱۶ | ۱۱۳۲ | فیروزآباد |
| ۵۳۱۱ | ۶۱۳۹ | ۱۱۴۵۰ | ۲۱۷۱ | قیر و کارزین |
| ۵۷۷۱ | ۶۷۷۲ | ۱۲۵۴۳ | ۲۹۰۹ | کازرون |
| ۱۶۲ | ۱۸۵ | ۳۴۷ | ۷۶ | کوار |
| ۱۰ | ۱۷ | ۲۷ | ۷ | کوه‌چنار |
| ۴۳۲۱ | ۵۲۳۶ | ۹۵۵۷ | ۲۱۸۲ | لارستان |
| ۲۷۶ | ۲۸۶ | ۵۶۲ | ۹۸ | لامرد |
| ۲۲۲ | ۲۹۸ | ۵۲۰ | ۱۲۶ | مرودشت |
| ۷۰۹۶ | ۷۸۸۲ | ۱۴۹۷۸ | ۳۵۷۰ | ممسنی |
| ۹۲ | ۱۲۲ | ۲۱۴ | ۴۷ | مهر |
| ۱۳۵۰ | ۱۵۴۲ | ۲۸۹۲ | ۵۵۴ | نیریز |
| ۴ | ۹ | ۱۳ | ۲ | سایر |

جدول ۴۲ - تعداد خانوارها و جمعیت عشایر کوچنده به تفکیک جنس و شهرستان در مناطق بیلاقی استان فارس

| جمعیت (نفر) | | | خانوارها | شهرستان |
|-------------|-------|--------|----------|--------------|
| زن | مرد | کل | | |
| ۵۵۳۵۶ | ۶۲۷۲۴ | ۱۱۸۰۸۰ | ۲۶۴۶۶ | کل استان |
| ۵۶۴۶ | ۶۰۴۸ | ۱۱۶۹۴ | ۲۶۳۶ | آباده |
| ۱۰۰۷ | ۱۰۵۲ | ۲۰۵۹ | ۳۴۲ | ارسنجان |
| ۱۰۳ | ۱۰۸ | ۲۱۱ | ۴۹ | استهبان |
| ۱۰۰۱۰ | ۱۱۲۹۳ | ۲۱۳۰۳ | ۴۸۷۴ | اقلید |
| ۳۴۹۷ | ۳۸۴۱ | ۷۳۳۸ | ۱۴۷۱ | بوانات |
| ۸۶۴ | ۱۰۴۸ | ۱۹۱۲ | ۳۸۵ | بیضا |
| ۱۱۶۹ | ۱۳۹۲ | ۲۵۶۱ | ۵۱۵ | پاسارگاد |
| ۱۴۵۹ | ۱۷۲۶ | ۳۱۸۵ | ۸۶۷ | جهرم |
| ۸۳۵ | ۹۹۶ | ۱۸۳۱ | ۵۸۱ | خرامه |
| ۱۳۶۰ | ۱۴۲۶ | ۲۷۸۶ | ۶۲۶ | خرم‌بید |
| ۶۷ | ۷۲ | ۱۳۹ | ۳۰ | خنج |
| ۱۰۰۷ | ۱۱۲۸ | ۲۱۳۵ | ۴۷۵ | داراب |
| ۵۶ | ۷۱ | ۱۲۷ | ۳۰ | رستم |
| ۴۵۱ | ۴۹۰ | ۹۴۱ | ۲۰۹ | زرقان |
| ۱۲۴۸ | ۱۴۳۵ | ۲۶۸۳ | ۵۹۳ | زرین‌دشت |
| ۳۸۸۲ | ۴۴۳۶ | ۸۳۱۸ | ۱۸۷۵ | سپیدان |
| ۱۱۰۶ | ۱۳۰۶ | ۲۴۱۲ | ۴۳۸ | سرچهان |
| ۷۱۵ | ۸۷۳ | ۱۵۸۸ | ۳۹۴ | سروستان |
| ۷۰۱۲ | ۸۰۵۴ | ۱۵۰۶۶ | ۳۵۳۸ | شیراز |
| ۵۸۸ | ۶۵۵ | ۱۲۴۳ | ۲۷۵ | فراشبند |
| ۲۳۶۸ | ۲۶۱۳ | ۴۹۸۱ | ۱۱۶۴ | فسا |
| ۴۵۹۸ | ۵۳۹۸ | ۹۹۹۶ | ۱۹۳۱ | فیروزآباد |
| ۱۶۶ | ۱۷۷ | ۳۴۳ | ۶۶ | قیر و کارزین |
| ۱۹۷ | ۲۱۳ | ۴۱۰ | ۹۲ | کازرون |
| ۵۰۴ | ۶۱۸ | ۱۱۲۲ | ۲۶۱ | کوار |
| ۲۸۱ | ۳۱۰ | ۵۹۱ | ۱۳۸ | لارستان |
| ۵۱ | ۵۷ | ۱۰۸ | ۲۰ | لامرد |
| ۲۴۴۷ | ۲۹۶۶ | ۵۴۱۳ | ۱۳۱۸ | مرودشت |
| ۲۱۶۷ | ۲۳۳۷ | ۴۵۰۴ | ۱۰۳۹ | ممسنی |
| ۴۴۷ | ۵۳۰ | ۹۷۷ | ۲۱۲ | نیریز |
| ۴۸ | ۵۵ | ۱۰۳ | ۲۲ | سایر |

جدول ۴۳- تعداد خانوارها و جمعیت عشایر کوچنده به تفکیک جنس و شهرستان در مناطق قشلاقی استان قزوین

| شهرستان | خانوارها | جمعیت (نفر) | | |
|------------------|----------|-------------|------|-----|
| | | کل | مرد | زن |
| کل استان | ۴۱۸ | ۱۹۰۹ | ۱۳۳۸ | ۵۷۱ |
| آبیک | ۶۳ | ۲۸۲ | ۱۹۶ | ۸۶ |
| البرز | ۲۱ | ۱۱۸ | ۶۰ | ۵۸ |
| بوئین‌زهرا | ۴۴ | ۱۸۷ | ۱۲۸ | ۵۹ |
| قزوین | ۲۹۰ | ۱۳۲۲ | ۹۵۴ | ۳۶۸ |

جدول ۴۴- تعداد خانوارها و جمعیت عشایر کوچنده به تفکیک جنس و شهرستان در مناطق بیلاقی استان قزوین

| شهرستان | خانوارها | جمعیت (نفر) | | |
|------------------|----------|-------------|------|-----|
| | | کل | مرد | زن |
| کل استان | ۴۱۵ | ۱۸۹۸ | ۱۳۲۵ | ۵۷۳ |
| آبیک | ۳۹ | ۱۹۹ | ۱۴۸ | ۵۱ |
| آوج | ۱۱ | ۳۴ | ۲۱ | ۱۳ |
| بوئین‌زهرا | ۶۲ | ۲۷۰ | ۱۶۵ | ۱۰۵ |
| قزوین | ۳۰۲ | ۱۳۸۷ | ۹۸۷ | ۴۰۰ |
| سایر | ۱ | ۸ | ۴ | ۴ |

جدول ۴۵- تعداد خانوارها و جمعیت عشایر کوچنده به تفکیک جنس و شهرستان در مناطق قشلاقی استان قم

| شهرستان | خانوارها | جمعیت (نفر) | | |
|----------------|----------|-------------|-----|-----|
| | | کل | مرد | زن |
| کل استان | ۲۹۸ | ۱۱۳۲ | ۵۹۸ | ۵۳۴ |
| قم | ۲۹۸ | ۱۱۳۲ | ۵۹۸ | ۵۳۴ |

جدول ۴۶- تعداد خانوارها و جمعیت عشایر کوچنده به تفکیک جنس و شهرستان در مناطق قشلاقی استان کرمان

| جمعیت (نفر) | | | خانوارها | شهرستان |
|-------------|-------|--------|----------|-------------|
| زن | مرد | کل | | |
| ۵۵۸۶۵ | ۶۲۰۷۹ | ۱۱۷۹۴۴ | ۲۹۶۲۷ | کل استان |
| ۳۶۲۸ | ۳۹۹۷ | ۷۶۲۵ | ۱۹۲۰ | ارزویه |
| ۲۱۴۴ | ۲۴۳۹ | ۴۵۸۳ | ۱۱۴۳ | بافت |
| ۵۴۱ | ۶۲۷ | ۱۱۶۸ | ۳۱۵ | بردسیر |
| ۱۴۷۲ | ۱۵۸۴ | ۳۰۵۶ | ۷۷۸ | بم |
| ۵۹۱۴ | ۶۶۸۷ | ۱۲۶۰۱ | ۳۱۸۸ | جیرفت |
| ۱۱۸۱ | ۱۲۶۷ | ۲۴۴۸ | ۶۱۹ | راور |
| ۸۰ | ۹۶ | ۱۷۶ | ۴۵ | راور |
| ۴۴۳ | ۵۳۴ | ۹۷۷ | ۲۹۵ | رفسنجان |
| ۷۶۳۲ | ۸۴۹۸ | ۱۶۱۳۰ | ۳۷۴۵ | رودبار جنوب |
| ۳۷۶۹ | ۳۷۹۵ | ۷۵۶۴ | ۱۶۹۸ | ریگان |
| ۱۵۵ | ۲۷۴ | ۴۲۹ | ۹۹ | زرنند |
| ۴۳۳۲ | ۴۸۰۳ | ۹۱۳۵ | ۲۴۵۵ | سیرجان |
| ۳۳۲۴ | ۳۹۶۷ | ۷۲۹۱ | ۲۰۸۱ | شهر بابک |
| ۴۴۹۱ | ۴۹۵۹ | ۹۴۵۰ | ۲۳۸۶ | عنبرآباد |
| ۲۷۴۲ | ۳۰۸۷ | ۵۸۲۹ | ۱۵۴۲ | فاریاب |
| ۸۳۲ | ۹۹۶ | ۱۸۲۸ | ۴۴۴ | فهرج |
| ۶۰۲۵ | ۶۴۲۰ | ۱۲۴۴۵ | ۳۰۰۶ | قلعه گنج |
| ۲۵۲ | ۳۱۹ | ۵۷۱ | ۱۳۷ | کرمان |
| ۳۱۲۱ | ۳۴۷۰ | ۶۵۹۱ | ۱۶۴۷ | کهنوج |
| ۴۲ | ۷۰ | ۱۱۲ | ۲۸ | کوهبنان |
| ۳۲۷۰ | ۳۶۶۶ | ۶۹۳۶ | ۱۸۰۸ | منوجان |
| ۴۶۸ | ۵۱۶ | ۹۸۴ | ۲۴۳ | نرماشیر |
| ۷ | ۸ | ۱۵ | ۵ | سایر |

جدول ۴۷- تعداد خانوارها و جمعیت عشایر کوچنده به تفکیک جنس و شهرستان در مناطق بیلاقی استان کرمان

| جمعیت (نفر) | | | خانوارها | شهرستان |
|-------------|-------|--------|----------|-------------------|
| زن | مرد | کل | | |
| ۵۷۵۰۲ | ۶۳۴۹۰ | ۱۲۰۹۹۲ | ۳۰۱۹۰ | کل استان |
| ۱۶۹۷ | ۱۸۴۲ | ۳۵۳۹ | ۸۳۵ | ارزویییه |
| ۴۶۳۸ | ۵۰۷۹ | ۹۷۱۷ | ۲۴۰۹ | بافت |
| ۳۲۸۸ | ۳۴۷۷ | ۶۷۶۵ | ۱۶۸۲ | بردسیر |
| ۱۶۸۶ | ۱۸۲۴ | ۳۵۱۰ | ۸۹۳ | بم |
| ۵۵۱۲ | ۶۳۲۱ | ۱۱۸۳۳ | ۳۰۰۵ | جیرفت |
| ۴۸۳۳ | ۵۱۹۷ | ۱۰۰۳۰ | ۲۵۲۴ | رایر |
| ۸۷ | ۱۰۸ | ۱۹۵ | ۵۰ | راور |
| ۴۳۱ | ۵۲۱ | ۹۵۲ | ۲۸۷ | رفسنجان |
| ۷۲۹۶ | ۸۱۴۱ | ۱۵۴۳۷ | ۳۵۶۷ | رودبار جنوب |
| ۴۶۶۹ | ۴۸۲۶ | ۹۴۹۵ | ۲۱۶۴ | ریگان |
| ۱۶۶ | ۲۸۵ | ۴۵۱ | ۱۰۳ | زرنده |
| ۴۷۵۶ | ۵۲۲۸ | ۹۹۸۴ | ۲۶۴۴ | سیرجان |
| ۳۳۲۷ | ۳۹۶۸ | ۷۲۹۵ | ۲۰۸۳ | شهر بابک |
| ۴۱۴۸ | ۴۵۶۸ | ۸۷۱۶ | ۲۱۹۶ | عنبرآباد |
| ۹۰۴ | ۱۰۲۳ | ۱۹۲۷ | ۵۲۷ | فاریاب |
| ۴۵ | ۶۶ | ۱۱۱ | ۲۵ | فهرج |
| ۵۹۷۵ | ۶۳۷۳ | ۱۲۳۴۸ | ۲۹۸۳ | قلعه گنج |
| ۵۵۲ | ۶۳۶ | ۱۱۸۸ | ۲۹۰ | کرمان |
| ۹۶۳ | ۱۱۲۴ | ۲۰۸۷ | ۵۳۱ | کهنوج |
| ۲۷ | ۵۰ | ۷۷ | ۲۲ | کوهبنان |
| ۲۳۵۲ | ۲۶۴۹ | ۵۰۰۱ | ۱۲۸۴ | منوجان |
| ۱۴۵ | ۱۷۷ | ۳۲۲ | ۸۲ | نرماشیر |
| ۵ | ۷ | ۱۲ | ۴ | سایر |

جدول ۴۸- تعداد خانوارها و جمعیت عشایر کوچنده به تفکیک جنس و شهرستان در مناطق قشلاقی استان کرمانشاه

| شهرستان | خانوارها | جمعیت (نفر) | | |
|----------------|----------|-------------|-------|-------|
| | | کل | مرد | زن |
| کل استان | ۱۳۳۵۵ | ۵۸۰۲۷ | ۳۱۰۷۴ | ۲۶۹۵۳ |
| اسلام‌آباد غرب | ۹۲ | ۴۰۹ | ۲۲۰ | ۱۸۹ |
| پاوه | ۴۲۸ | ۱۷۹۹ | ۸۸۸ | ۹۱۱ |
| ثلاث باباجانی | ۹۷۴ | ۴۶۸۹ | ۲۴۴۳ | ۲۲۴۶ |
| جوانرود | ۱۰۵۱ | ۵۱۷۴ | ۲۷۱۰ | ۲۴۶۴ |
| دالاهو | ۵۴۴ | ۲۱۱۱ | ۱۱۲۲ | ۹۸۹ |
| روانسر | ۲۰۰ | ۸۷۶ | ۵۲۰ | ۳۵۶ |
| سرپل ذهاب | ۴۷۷۴ | ۱۹۷۴۸ | ۱۰۵۱۸ | ۹۲۳۰ |
| صحنه | ۱۹۲ | ۸۰۲ | ۴۲۶ | ۳۷۶ |
| قصر شیرین | ۲۱۵۶ | ۹۵۰۱ | ۵۱۹۳ | ۴۳۰۸ |
| کرمانشاه | ۸۵۳ | ۴۰۵۱ | ۲۱۶۱ | ۱۸۹۰ |
| کنگاور | ۱۹۳ | ۷۹۶ | ۴۲۷ | ۳۶۹ |
| گیلان غرب | ۱۸۹۵ | ۸۰۵۶ | ۴۴۳۶ | ۳۶۲۰ |
| سایر | ۳ | ۱۵ | ۱۰ | ۵ |

جدول ۴۹- تعداد خانوارها و جمعیت عشایر کوچنده به تفکیک جنس و شهرستان در مناطق ییلاقی استان کرمانشاه

| شهرستان | خانوارها | جمعیت (نفر) | | |
|----------------|----------|-------------|-------|-------|
| | | کل | مرد | زن |
| کل استان | ۱۴۷۶۸ | ۶۵۳۹۰ | ۳۵۰۰۰ | ۳۰۳۹۰ |
| اسلام‌آباد غرب | ۱۱۳۹ | ۵۷۲۴ | ۳۱۰۴ | ۲۶۲۰ |
| پاوه | ۶۲۲ | ۲۶۴۱ | ۱۳۱۷ | ۱۳۲۴ |
| ثلاث باباجانی | ۸۲۴ | ۳۹۶۴ | ۲۰۸۰ | ۱۸۸۴ |
| جوانرود | ۹۹۴ | ۵۰۱۴ | ۲۶۲۵ | ۲۳۸۹ |
| دالاهو | ۵۵۷۳ | ۲۲۶۳۱ | ۱۲۰۹۶ | ۱۰۵۳۵ |
| روانسر | ۲۶۳ | ۱۱۶۴ | ۶۷۰ | ۴۹۴ |
| سرپل ذهاب | ۱۰ | ۳۷ | ۱۷ | ۲۰ |
| سنقر | ۵۲ | ۲۳۶ | ۱۲۸ | ۱۰۸ |
| صحنه | ۴۹۸ | ۲۱۹۲ | ۱۱۹۴ | ۹۹۸ |
| قصر شیرین | ۷ | ۲۷ | ۱۳ | ۱۴ |
| کرمانشاه | ۳۲۶۵ | ۱۵۵۹۴ | ۸۴۰۵ | ۷۱۸۹ |
| کنگاور | ۲۳۴ | ۱۰۰۱ | ۵۱۳ | ۴۸۸ |
| گیلان غرب | ۱۲۴۴ | ۴۹۳۷ | ۲۷۱۶ | ۲۲۲۱ |
| هرسین | ۴۱ | ۲۱۶ | ۱۱۴ | ۱۰۲ |
| سایر | ۲ | ۱۲ | ۸ | ۴ |

جدول ۵۰- تعداد خانوارها و جمعیت عشایر کوچنده به تفکیک جنس و شهرستان در مناطق قشلاقی استان کهگیلویه و بویر احمد

| جمعیت (نفر) | | | خانوارها | شهرستان |
|-------------|-------|-------|----------|-----------------|
| زن | مرد | کل | | |
| ۱۳۲۳۰ | ۱۶۰۳۷ | ۲۹۲۶۷ | ۷۳۱۲ | کل استان |
| ۵۸۷ | ۷۱۲ | ۱۲۹۹ | ۴۲۸ | باشت |
| ۱۹۵۳ | ۲۲۳۲ | ۴۱۸۵ | ۱۰۳۷ | بهمئی |
| ۱۹۳۴ | ۲۲۱۳ | ۴۱۴۷ | ۹۴۳ | بویر احمد |
| ۱۶۶۵ | ۲۱۵۰ | ۳۸۱۵ | ۹۷۲ | چرام |
| ۳۴۷ | ۴۵۴ | ۸۰۱ | ۱۷۷ | دنا |
| ۳۹۱۴ | ۴۸۸۱ | ۸۷۹۵ | ۲۰۹۲ | کهگیلویه |
| ۱۴۵۳ | ۱۷۲۹ | ۳۱۸۲ | ۹۶۰ | گچساران |
| ۸۸۰ | ۱۱۰۵ | ۱۹۸۵ | ۴۷۹ | لنده |
| ۴۹۷ | ۵۶۱ | ۱۰۵۸ | ۲۲۴ | سایر |

جدول ۵۱- تعداد خانوارها و جمعیت عشایر کوچنده به تفکیک جنس و شهرستان در مناطق بیلاقی استان کهگیلویه و بویر احمد

| جمعیت (نفر) | | | خانوارها | شهرستان |
|-------------|-------|-------|----------|-----------------|
| زن | مرد | کل | | |
| ۱۶۴۹۵ | ۱۹۸۳۴ | ۳۶۳۲۹ | ۸۴۸۹ | کل استان |
| ۴۳۴ | ۵۳۹ | ۹۷۳ | ۳۳۴ | باشت |
| ۱۰۰۰ | ۱۱۳۵ | ۲۱۳۵ | ۵۳۱ | بهمئی |
| ۷۲۹۵ | ۸۶۲۲ | ۱۵۹۱۷ | ۳۶۸۶ | بویر احمد |
| ۱۳۳۰ | ۱۷۱۶ | ۳۰۴۶ | ۷۹۵ | چرام |
| ۲۰۶ | ۲۲۷ | ۴۳۳ | ۱۰۴ | دنا |
| ۳۱۲۰ | ۳۸۹۵ | ۷۰۱۵ | ۱۴۳۷ | کهگیلویه |
| ۳۴ | ۴۰ | ۷۴ | ۲۱ | گچساران |
| ۶۰۸ | ۶۷۸ | ۱۲۸۶ | ۳۱۱ | لنده |
| ۲۴۶۸ | ۲۹۸۲ | ۵۴۵۰ | ۱۲۷۰ | سایر |

جدول ۵۲- تعداد خانوارها و جمعیت عشایر کوچنده به تفکیک جنس و شهرستان در مناطق قشلاقی استان گلستان

| جمعیت (نفر) | | | خانوارها | شهرستان |
|-------------|-------|-------|----------|------------------|
| زن | مرد | کل | | |
| ۱۰۹۹۴ | ۱۲۰۷۲ | ۲۳۰۶۶ | ۴۲۰۰ | کل استان |
| ۴۱ | ۴۹ | ۹۰ | ۴۰ | آزادشهر |
| ۳۶۵ | ۳۸۸ | ۷۵۳ | ۱۱۰ | کلاله |
| ۱۵۷ | ۱۹۲ | ۳۴۹ | ۱۰۹ | گرگان |
| ۳۴۳۰ | ۳۸۲۶ | ۷۲۵۶ | ۱۰۲۰ | گنبد کاووس |
| ۶۹۹۹ | ۷۶۱۴ | ۱۴۶۱۳ | ۲۹۲۰ | مراوه تپه |
| ۲ | ۳ | ۵ | ۱ | سایر |

جدول ۵۳- تعداد خانوارها و جمعیت عشایر کوچنده به تفکیک جنس و شهرستان در مناطق بیلاقی استان گلستان

| جمعیت (نفر) | | | خانوارها | شهرستان |
|-------------|------|-------|----------|------------------|
| زن | مرد | کل | | |
| ۵۹۶۵ | ۶۳۷۳ | ۱۲۳۳۸ | ۱۸۷۹ | کل استان |
| ۵۰ | ۵۹ | ۱۰۹ | ۴۳ | آزادشهر |
| ۱۶ | ۱۴ | ۳۰ | ۷ | رامیان |
| ۳۰ | ۳۴ | ۶۴ | ۷ | علی آباد |
| ۲۷۲ | ۲۹۰ | ۵۶۲ | ۷۲ | کلاله |
| ۲۴۲ | ۳۰۷ | ۵۴۹ | ۱۶۳ | گرگان |
| ۳۰۸۲ | ۳۳۶۵ | ۶۴۴۷ | ۸۷۷ | گنبد کاووس |
| ۲۲۴۶ | ۲۲۷۵ | ۴۵۲۱ | ۷۰۴ | مراوه تپه |
| ۲۷ | ۲۹ | ۵۶ | ۶ | سایر |

جدول ۵۴- تعداد خانوارها و جمعیت عشایر کوچنده به تفکیک جنس و شهرستان در مناطق قشلاقی استان گیلان

| جمعیت (نفر) | | | خانوارها | شهرستان |
|-------------|------|------|----------|-----------------|
| زن | مرد | کل | | |
| ۲۹۹۲ | ۳۴۶۶ | ۶۴۵۸ | ۱۵۹۸ | کل استان |
| ۶۶ | ۸۰ | ۱۴۶ | ۴۰ | املش |
| ۴۲۸ | ۴۸۷ | ۹۱۵ | ۲۱۹ | رضوان شهر |
| ۴۸۵ | ۵۴۰ | ۱۰۲۵ | ۲۷۳ | رودبار |
| ۸ | ۷ | ۱۵ | ۷ | رودسر |
| ۱۴ | ۱۶ | ۳۰ | ۷ | سیاهکل |
| ۹۴ | ۱۰۰ | ۱۹۴ | ۵۳ | شفت |
| ۱۸۱۲ | ۲۱۲۴ | ۳۹۳۶ | ۹۴۰ | طوالش |
| ۳۲ | ۳۸ | ۷۰ | ۲۳ | فومن |
| ۱۳ | ۱۵ | ۲۸ | ۹ | لنگرود |
| ۴۰ | ۵۹ | ۹۹ | ۲۷ | ماسال |

جدول ۵۵- تعداد خانوارها و جمعیت عشایر کوچنده به تفکیک جنس و شهرستان در مناطق بیلاقی استان گیلان

| جمعیت (نفر) | | | خانوارها | شهرستان |
|-------------|------|------|----------|-----------------|
| زن | مرد | کل | | |
| ۳۰۷۷ | ۳۵۷۳ | ۶۶۵۰ | ۱۶۴۲ | کل استان |
| ۷۶ | ۸۹ | ۱۶۵ | ۴۷ | املش |
| ۴۲۸ | ۴۸۷ | ۹۱۵ | ۲۱۹ | رضوان شهر |
| ۴۸۵ | ۵۴۳ | ۱۰۲۸ | ۲۷۴ | رودبار |
| ۸ | ۷ | ۱۵ | ۷ | رودسر |
| ۱۷ | ۲۲ | ۳۹ | ۹ | سیاهکل |
| ۹۴ | ۱۰۰ | ۱۹۴ | ۵۳ | شفت |
| ۱۸۹۴ | ۲۲۲۳ | ۴۱۱۷ | ۹۸۱ | طوالش |
| ۳۲ | ۳۸ | ۷۰ | ۲۳ | فومن |
| ۴۰ | ۵۹ | ۹۹ | ۲۷ | ماسال |
| ۳ | ۵ | ۸ | ۲ | سایر |

جدول ۵۶- تعداد خانوارها و جمعیت عشایر کوچنده به تفکیک جنس و شهرستان در مناطق قشلاقی استان لرستان

| جمعیت (نفر) | | | خانوارها | شهرستان |
|-------------|-------|-------|----------|----------------|
| زن | مرد | کل | | |
| ۱۵۹۸۹ | ۱۹۰۸۶ | ۳۵۰۷۵ | ۹۱۴۹ | کل استان |
| ۳۴۴۰ | ۴۱۲۴ | ۷۵۶۴ | ۱۸۰۳ | الیگودرز |
| ۱۳ | ۱۵ | ۲۸ | ۷ | بروجرد |
| ۳۱۹۰ | ۳۹۳۶ | ۷۱۲۶ | ۱۹۳۴ | پلدختر |
| ۱۲۶۶ | ۱۵۶۹ | ۲۸۳۵ | ۷۶۱ | خرم‌آباد |
| ۱۴۲۳ | ۱۶۳۵ | ۳۰۵۸ | ۷۸۸ | دلفان |
| ۱۴۷۴ | ۱۸۵۱ | ۳۳۲۵ | ۱۰۶۶ | دوره |
| ۵۴۱ | ۶۱۸ | ۱۱۵۹ | ۲۷۰ | دورود |
| ۸۱۱ | ۹۰۳ | ۱۷۱۴ | ۴۳۹ | رومشکان |
| ۸۱۱ | ۱۰۱۸ | ۱۸۲۹ | ۵۰۶ | سلسله |
| ۳۰۱۵ | ۳۴۰۹ | ۶۴۲۴ | ۱۵۷۱ | کوهدشت |
| ۵ | ۸ | ۱۳ | ۴ | سایر |

جدول ۵۷- تعداد خانوارها و جمعیت عشایر کوچنده به تفکیک جنس و شهرستان در مناطق بیلاقی استان لرستان

| جمعیت (نفر) | | | خانوارها | شهرستان |
|-------------|-------|-------|----------|----------------|
| زن | مرد | کل | | |
| ۲۴۱۲۵ | ۲۸۹۳۱ | ۵۳۰۵۶ | ۱۳۰۶۰ | کل استان |
| ۵۴ | ۶۵ | ۱۱۹ | ۳۱ | ازنا |
| ۶۸۶۱ | ۸۰۰۷ | ۱۴۸۶۸ | ۳۳۵۳ | الیگودرز |
| ۱۹ | ۲۸ | ۴۷ | ۱۲ | بروجرد |
| ۱۸۵۰ | ۲۲۵۳ | ۴۱۰۳ | ۱۰۶۴ | پلدختر |
| ۶۲۱۷ | ۷۸۲۴ | ۱۴۰۴۱ | ۳۳۶۳ | خرم‌آباد |
| ۱۹۳۲ | ۲۲۰۶ | ۴۱۳۸ | ۱۰۵۱ | دلفان |
| ۱۲۷۴ | ۱۶۲۷ | ۲۹۰۱ | ۹۵۵ | دوره |
| ۱۱۶۲ | ۱۳۶۷ | ۲۵۲۹ | ۵۳۴ | دورود |
| ۶۹۵ | ۷۷۹ | ۱۴۷۴ | ۳۸۶ | رومشکان |
| ۱۴۳۸ | ۱۷۹۳ | ۳۲۳۱ | ۹۳۶ | سلسله |
| ۲۶۲۳ | ۲۹۸۲ | ۵۶۰۵ | ۱۳۷۵ | کوهدشت |

جدول ۵۸- تعداد خانوارها و جمعیت عشایر کوچنده به تفکیک جنس و شهرستان در مناطق قشلاقی استان مازندران

| جمعیت (نفر) | | | خانوارها | شهرستان |
|-------------|------|------|----------|---------------|
| زن | مرد | کل | | |
| ۱۶۷۵ | ۲۰۷۴ | ۳۷۴۹ | ۹۹۷ | کل استان |
| ۱۴۷ | ۲۰۰ | ۳۴۷ | ۱۰۶ | آمل |
| ۱۶۹ | ۲۰۹ | ۳۷۸ | ۱۱۲ | بابل |
| ۱۷ | ۲۴ | ۴۱ | ۱۰ | بهشهر |
| ۲۶۷ | ۲۹۳ | ۵۶۰ | ۱۰۷ | جویبار |
| ۱۶ | ۲۰ | ۳۶ | ۹ | چالوس |
| ۱۷۳ | ۲۱۷ | ۳۹۰ | ۹۲ | ساری |
| ۱۱ | ۱۰ | ۲۱ | ۵ | سوادکوه |
| ۱۷۷ | ۲۸۱ | ۴۵۸ | ۱۴۰ | سوادکوه شمالی |
| ۳۳۴ | ۳۵۲ | ۶۸۶ | ۱۹۱ | عباس‌آباد |
| ۱۵ | ۲۰ | ۳۵ | ۱۰ | فریدون‌کنار |
| ۲۰۹ | ۲۶۶ | ۴۷۵ | ۱۴۰ | قائم‌شهر |
| ۹ | ۱۰ | ۱۹ | ۶ | گلوگاه |
| ۲۵ | ۲۹ | ۵۴ | ۱۴ | محمودآباد |
| ۱۱ | ۱۴ | ۲۵ | ۶ | میان‌دورود |
| ۸ | ۹ | ۱۷ | ۵ | نور |
| ۴۷ | ۵۴ | ۱۰۱ | ۲۸ | نوشهر |
| ۴۰ | ۶۶ | ۱۰۶ | ۱۶ | سایر |

جدول ۵۹- تعداد خانوارها و جمعیت عشایر کوچنده به تفکیک جنس و شهرستان در مناطق ییلاقی استان مازندران

| جمعیت (نفر) | | | خانوارها | شهرستان |
|-------------|------|------|----------|----------|
| زن | مرد | کل | | |
| ۲۴۷۲ | ۲۹۷۱ | ۵۴۴۳ | ۱۴۷۰ | کل استان |
| ۷۷۵ | ۸۷۰ | ۱۶۴۵ | ۴۶۲ | آمل |
| ۱۰۵ | ۱۴۲ | ۲۴۷ | ۶۹ | بابل |
| ۱۹ | ۲۱ | ۴۰ | ۱۳ | بهشهر |
| ۱۴۵ | ۱۷۳ | ۳۱۸ | ۹۲ | تنکابن |
| ۸ | ۱۳ | ۲۱ | ۶ | چالوس |
| ۲۷ | ۳۴ | ۶۱ | ۱۳ | ساری |
| ۱۰۲۳ | ۱۲۸۹ | ۲۳۱۲ | ۶۰۵ | سوادکوه |
| ۲۰۹ | ۲۰۴ | ۴۱۳ | ۱۱۰ | کلاردشت |
| ۲۱ | ۲۹ | ۵۰ | ۱۲ | نکا |
| ۱۲۱ | ۱۵۰ | ۲۷۱ | ۷۷ | نور |
| ۱۵ | ۱۳ | ۲۸ | ۸ | نوشهر |
| ۴ | ۳۳ | ۳۷ | ۳ | سایر |

نتایج ثبت پایه جمعیت عشایر کوچنده کشور - ۱۴۰۰

جدول ۶۰- تعداد خانوارها و جمعیت عشایر کوچنده به تفکیک جنس و شهرستان در مناطق قشلاقی استان مرکزی

| جمعیت (نفر) | | | خانوارها | شهرستان |
|-------------|------|------|----------|----------------|
| زن | مرد | کل | | |
| ۱۳۴۲ | ۱۵۹۰ | ۲۹۳۲ | ۷۶۳ | کل استان |
| ۴۵ | ۶۵ | ۱۱۰ | ۲۴ | خمین |
| ۲۹ | ۴۶ | ۷۵ | ۱۸ | دلیجان |
| ۶۷۱ | ۸۰۸ | ۱۴۷۹ | ۳۹۰ | زرنديه |
| ۵۹۲ | ۶۶۸ | ۱۲۶۰ | ۳۲۹ | ساوه |
| ۵ | ۳ | ۸ | ۲ | سایر |

جدول ۶۱- تعداد خانوارها و جمعیت عشایر کوچنده به تفکیک جنس و شهرستان در مناطق بیلاقی استان مرکزی

| جمعیت (نفر) | | | خانوارها | شهرستان |
|-------------|------|------|----------|----------------|
| زن | مرد | کل | | |
| ۱۸۲۴ | ۲۱۳۹ | ۳۹۶۳ | ۱۰۲۷ | کل استان |
| ۱۴ | ۲۵ | ۳۹ | ۹ | اراک |
| ۱۴ | ۱۸ | ۳۲ | ۸ | خمین |
| ۱۵ | ۲۱ | ۳۶ | ۹ | دلیجان |
| ۱۱۵۸ | ۱۳۵۲ | ۲۵۱۰ | ۶۴۶ | زرنديه |
| ۶۱۸ | ۷۱۸ | ۱۳۳۶ | ۳۵۲ | ساوه |
| ۵ | ۵ | ۱۰ | ۳ | سایر |

جدول ۶۲- تعداد خانوارها و جمعیت عشایر کوچنده به تفکیک جنس و شهرستان در مناطق قشلاقی استان هرمزگان

| جمعیت (نفر) | | | خانوارها | شهرستان |
|-------------|------|------|----------|-----------------|
| زن | مرد | کل | | |
| ۳۶۷۲ | ۳۶۷۱ | ۷۳۴۳ | ۱۵۸۲ | کل استان |
| ۵۴ | ۳۵ | ۸۹ | ۱۰ | بندرعباس |
| ۱۱۲ | ۱۰۴ | ۲۱۶ | ۳۲ | پارسیان |
| ۲۲ | ۲۶ | ۴۸ | ۹ | جاسک |
| ۲۰۶۷ | ۲۱۷۳ | ۴۲۴۰ | ۹۴۸ | حاجی‌آباد |
| ۷۴۸ | ۶۳۷ | ۱۳۸۵ | ۲۶۲ | رودان |
| ۶۵۸ | ۶۸۴ | ۱۳۴۲ | ۳۱۶ | میناب |
| ۱۱ | ۱۲ | ۲۳ | ۵ | سایر |

جدول ۶۳- تعداد خانوارها و جمعیت عشایر کوچنده به تفکیک جنس و شهرستان در مناطق بیلاقی استان هرمزگان

| جمعیت (نفر) | | | خانوارها | شهرستان |
|-------------|------|------|----------|-----------------|
| زن | مرد | کل | | |
| ۲۰۱۱ | ۲۲۳۳ | ۴۲۴۴ | ۱۰۰۳ | کل استان |
| ۱۱۲ | ۱۰۴ | ۲۱۶ | ۳۲ | پارسیان |
| ۲۲ | ۲۶ | ۴۸ | ۹ | جاسک |
| ۱۰۱۹ | ۱۱۸۰ | ۲۱۹۹ | ۵۳۵ | حاجی‌آباد |
| ۲۲۴ | ۲۶۳ | ۴۸۷ | ۱۱۸ | رودان |
| ۶۲۶ | ۶۴۸ | ۱۲۷۴ | ۳۰۵ | میناب |
| ۸ | ۱۲ | ۲۰ | ۴ | سایر |

جدول ۶۴- تعداد خانوارها و جمعیت عشایر کوچنده به تفکیک جنس و شهرستان در مناطق قشلاقی استان همدان

| جمعیت (نفر) | | | خانوارها | شهرستان |
|-------------|------|------|----------|----------------|
| زن | مرد | کل | | |
| ۱۲۷۱ | ۱۵۲۰ | ۲۷۹۱ | ۷۳۸ | کل استان |
| ۳۲ | ۳۹ | ۷۱ | ۲۱ | بهار |
| ۵۳ | ۵۳ | ۱۰۶ | ۲۶ | تویسرکان |
| ۱۱۵ | ۱۴۵ | ۲۶۰ | ۶۴ | ملایر |
| ۵۲۳ | ۶۶۰ | ۱۱۸۳ | ۳۱۱ | نهاوند |
| ۵۴۴ | ۶۲۰ | ۱۱۶۴ | ۳۱۴ | همدان |
| ۴ | ۳ | ۷ | ۲ | سایر |

جدول ۶۵- تعداد خانوارها و جمعیت عشایر کوچنده به تفکیک جنس و شهرستان در مناطق بیلاقی استان همدان

| جمعیت (نفر) | | | خانوارها | شهرستان |
|-------------|------|-------|----------|----------------|
| زن | مرد | کل | | |
| ۵۰۲۴ | ۶۱۲۷ | ۱۱۱۵۱ | ۲۶۹۲ | کل استان |
| ۳۱ | ۳۱ | ۶۲ | ۱۶ | اسدآباد |
| ۲۹۸ | ۳۱۹ | ۶۱۷ | ۱۶۹ | بهار |
| ۸۸۷ | ۱۱۶۲ | ۲۰۴۹ | ۴۴۰ | تویسرکان |
| ۱۸۷ | ۲۲۵ | ۴۱۲ | ۱۰۱ | ملایر |
| ۱۷۴۷ | ۲۱۴۶ | ۳۸۹۳ | ۹۷۶ | نهاوند |
| ۱۸۷۰ | ۲۲۴۲ | ۴۱۱۲ | ۹۸۸ | همدان |
| ۴ | ۲ | ۶ | ۲ | سایر |

جدول ۶۶- تعداد خانوارها و جمعیت عشایر کوچنده به تفکیک جنس و شهرستان در مناطق قشلاقی استان یزد

| جمعیت (نفر) | | | خانوارها | شهرستان |
|-------------|-----|------|----------|----------------|
| زن | مرد | کل | | |
| ۸۲۰ | ۷۲۲ | ۱۵۴۲ | ۳۱۷ | کل استان |
| ۸۱۹ | ۷۲۱ | ۱۵۴۰ | ۳۱۶ | ابرکوه |
| ۱ | ۱ | ۲ | ۱ | سایر |

جدول ۶۷- تعداد خانوارها و جمعیت عشایر کوچنده به تفکیک جنس و شهرستان در مناطق بیلاقی استان یزد

| جمعیت (نفر) | | | خانوارها | شهرستان |
|-------------|-----|----|----------|----------------|
| زن | مرد | کل | | |
| ۱ | ۴ | ۵ | ۲ | کل استان |
| ۱ | ۴ | ۵ | ۲ | سایر |

مراحل ایجاد ثبت پایه جمعیت عشایر کوچنده کشور ۱۴۰۰ - ۱۳۹۶



توسعه سامانه ثبت اطلاعات عشایر کوچنده

